

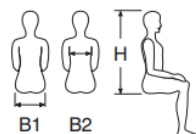
LYFTSELAR

Avtalet	Det nya avtalet på lyftselar började gälla 2021-02-01. Upphandlingen har skett i 7-klövern och selarna upphandlades i grupperna: basselar, toalett/hygienselar och amputationselar. Gruppen amputationselar är avtalad utan vinnare, sk brukarens behov, vilket innebär att alla som uppfyllt kraven får sluta avtal. Det här betyder att det finns fler leverantörer att välja på men mindre möjligheter att påverka priset.
Bassar	Basic Low, Basic Basic och Basic High, Guldman
Toalett/hygienselar	Active Micro Plus, Guldman
Amputationselar	Custom Amputee och Basic Comfort High från Guldman, Amputationssele från HumanCare, Molift RgoSling Amputee/EvoSling Amputee från Etac
Jämförelser	Eftersom Handicares elar varit upphandlade i flera år hos oss är nedanstående jämförelsematerial gjort utifrån Handicares elar, även om vi inte längre har avtal på dem.
Generella skillnader	Guldmanns och Handicares elar skiljer sig något från varandra. I Guldmanns elar är sittandet mer upprätt och banden är längre vilket gör att selen bygger mer på höjden (nedan nämns bygghöjd). En ökad bygghöjd kan vara ett problem vid låg takhöjd (ffa vid taklyft), användade av påkopplad lyftvåg, hög madrass etc. Handicares elar är mer formsydda än Guldmanns; det går inte att lägga en Handicare-sele platt på golvet vilket det gör med en Guldman-sele.
Storlekar	Storleksmässigt är basselarna och amputationssele generellt en storlek mindre vilket gör att om patienten tidigare använt storlek S i Handicares motsvarande sortiment behöver den nu kanske gå upp till storlek M. Detta gäller dock inte hygienselen, där det omvända förhållandet gäller; har patienten tidigare använt storlek M i Handicares motsvarande sortiment behöver den nu kanske gå ner till storlek S.
Måtttagning	Viktigt att veta är att Handicare använt <i>stussmått</i> för måtttagning. Det måttet mäts från trochater till trochanter bakom rumpan, så att rumpan kommer med i måttet. Guldmanns måtttabell utgår ifrån <i>sittmåttet</i> , dvs samma mått som vid mätning av sittbredd för tex rullstol.

Riktlinjer vid val av storlek på selen

Alla mått anges i cm

ABC selar	Kids	Kids	Kids	Kids	XS	S	M	L	XL	2XL	3XL
	2 - 4	4 - 6	6 - 10	10 - 14							
H		45 - 60	55 - 70	68 - 80	75 - 82	80 - 87	85 - 92	90 - 97	95 - 102	95 - 102	95 - 102
B1		25 - 30	28 - 35	33 - 38	33 - 37	36 - 40	39 - 43	42 - 45	45 - 49	48 - 52	54 - 58
B2 ^{x)}		55 - 90	60 - 95	65 - 100	70 - 105	75 - 110	80 - 120	90 - 130	100 - 140	110 - 150	
B2 ^{xx)}		46 - 54	50 - 65	51 - 72	56 - 75						



B2 = Bröstmått

x) Guideline för val av Active elar

xx) Guideline för val av Active Vest Kids

Allmänt	Guldmanns elar klarar en brukarvikt på 255 kg. Basselarna finns i polyester och polyesternet. De går att tvätta i 80° och kan torktumlas på låg temperatur. Selen ska inspekteras var sjätte månad samt visuell inspektion inför varje användande.
----------------	--

Lyftsele med låg rygg och normal benstödsskärning

LDHnr	Lyftsele Basic Low polyester
35599	Lyftsele Basic Low XS
35601	Lyftsele Basic Low S
32625	Lyftsele Basic Low M
35602	Lyftsele Basic Low L
35600	Lyftsele Basic Low XL
<i>Modell för patient med bra bålstabilitet, armarna utanför; tänk på vilken bygelbredd som ska användas</i>	

LDHnr	Lyftsele Basic Low polyesternät
57645	Lyftsele Basic Low XS polyesternät
53865	Lyftsele Basic Low S polyesternät
57646	Lyftsele Basic Low M polyesternät
57647	Lyftsele Basic Low L polyesternät
57648	Lyftsele Basic Low XL polyesternät
<i>Modell för patient med bra bålstabilitet, armarna utanför; tänk på vilken bygelbredd som ska användas</i>	



Basic Low i storleksordning med stl L i botten och XS överst

Jämförelsebilder mellan Handicares LowBackSling och Guldmanns Basic Low

Handicare LowBackSling S med 34-bygel



Guldmann Basic Low S med 34-bygel



Handicare LowBackSling M med 34-bygel



Guldmann Basic Low M med 34-bygel



Handicare LowBackSling L med 34-bygel



Guldmann Basic Low L med 34-bygel



Storleksmässigt ska man nog tänka på att gå **UPP** i storlek om benstödsöppningen ska vara lika stor. Notera dock längden på bendelarna samt att det är större skillnad på Handicares storlek S-M än mellan Handicares övriga storlekar.



Lyftsele med axelhög rygg och normal benstödsskärning

LDHnr	Lyftsele Basic Basic polyester
35592	Lyftsele Basic Basic XS
35594	Lyftsele Basic Basic S
32624	Lyftsele Basic Basic M
35595	Lyftsele Basic Basic L
35593	Lyftsele Basic Basic XL
<i>Modell för patient med nedsatt bålstabilitet, armarna innanför; tänk på vilken bygelbredd som ska användas</i>	

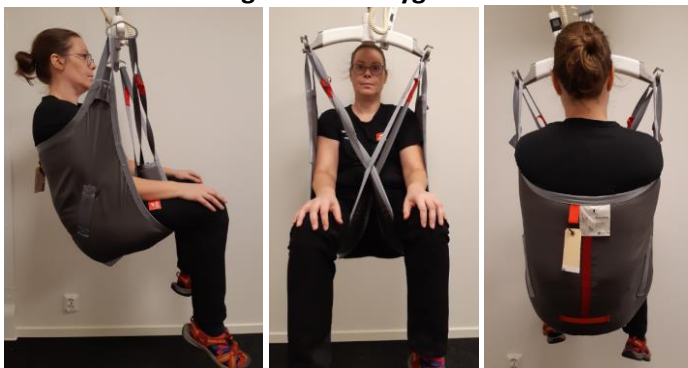
LDHnr	Lyftsele Basic Basic polyesternät
57641	Lyftsele Basic Basic XS polyesternät
36040	Lyftsele Basic Basic S polyesternät
57642	Lyftsele Basic Basic M polyesternät
57643	Lyftsele Basic Basic L polyesternät
37654	Lyftsele Basic Basic XL polyesternät
<i>Modell för patient med nedsatt bålstabilitet, armarna innanför; tänk på vilken bygelbredd som ska användas</i>	



Basic Basic i storleksordning med stl L i botten och XS överst

Jämförelsebilder mellan Handicares BasicSling och Guldmanns Basic Basic

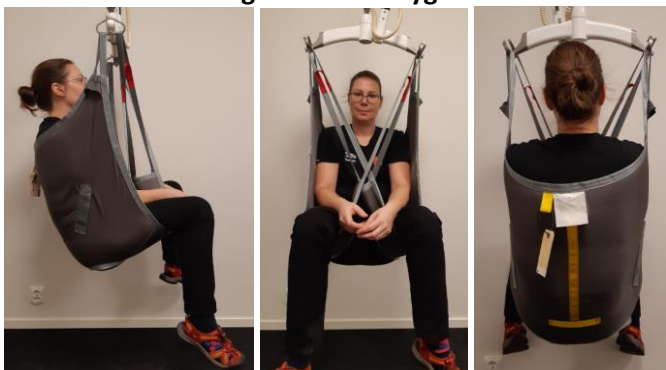
Handicare BasicSling S med 44-bygel



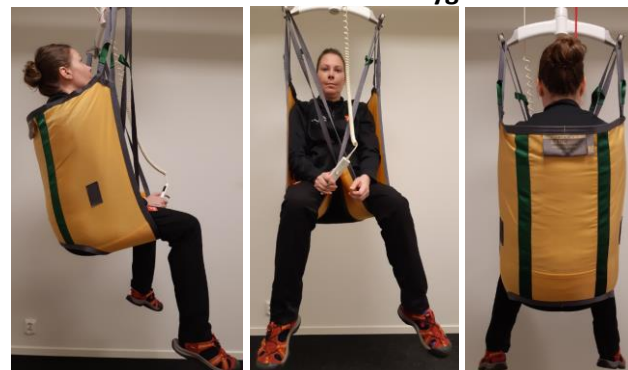
Guldmann Basic Basic S med 44-bygel



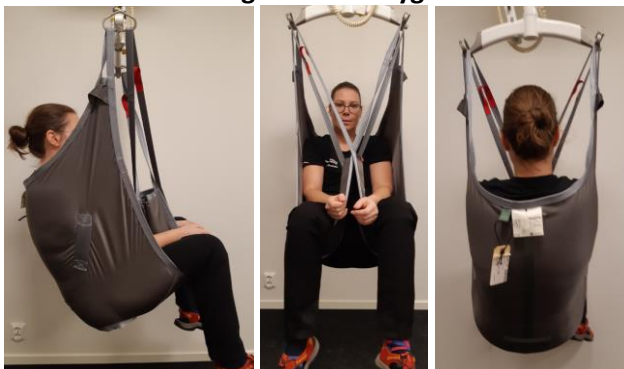
Handicare BasicSling M med 44-bygel



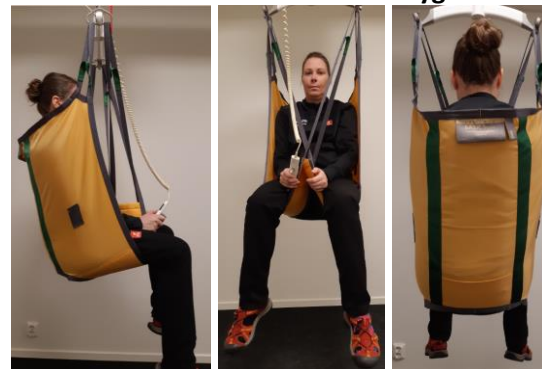
Guldmann Basic Basic M med 44-bygel



Handicare BasicSling L med 44-bygel



Guldmann Basic Basic L med 44-bygel



Storleksmässigt ska man nog tänka på att gå **UPP** i storlek om benstödsöppningen ska vara lika stor. Notera dock längden på bendlarna.



Lyftsele med hög rygg och normal benstödsskärning

LDHnr	Lyftsele Basic High polyester
35603	Lyftsele Basic High XS
35604	Lyftsele Basic High S
32626	Lyftsele Basic High M
35605	Lyftsele Basic High L
31853	Lyftsele Basic High XL
31854	Lyftsele Basic High XXL

Modell för patient med nedsatt bålstabilitet, armarna innanför; tänk på vilken bygelbredd som ska användas

LDHnr	Lyftsele Basic High polyesternät
57632	Lyftsele Basic High XS polyesternät
57633	Lyftsele Basic High S polyesternät
36047	Lyftsele Basic High M polyesternät
57634	Lyftsele Basic High L polyesternät
57635	Lyftsele Basic High XL polyesternät
57636	Lyftsele Basic High XXL polyesternät

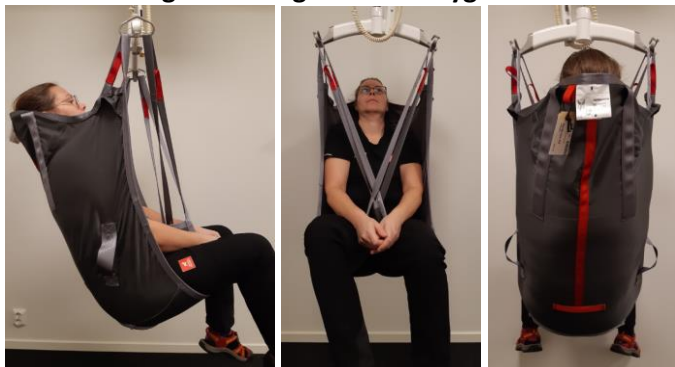
Modell för patient med nedsatt bålstabilitet, armarna innanför; tänk på vilken bygelbredd som ska användas



Basic High i storleksordning med stl L i botten och XS överst

Jämförelsebilder mellan Handicare HighBackSling och Guldmanns Basic High

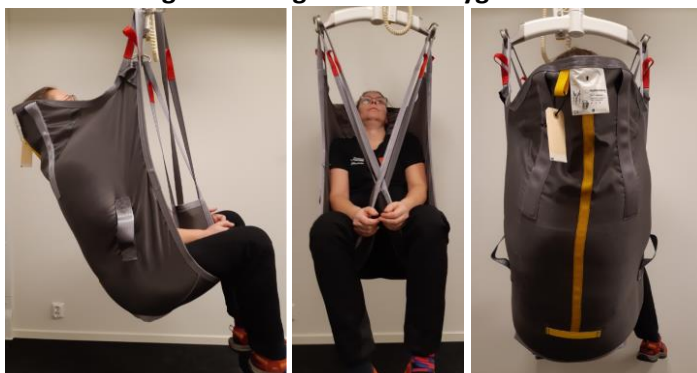
Handicare HighBackSling S med 44-bygel



Guldmann Basic High S med 44-bygel



Handicare HighBackSling M med 44-bygel



Guldmann Basic High M med 44-bygel



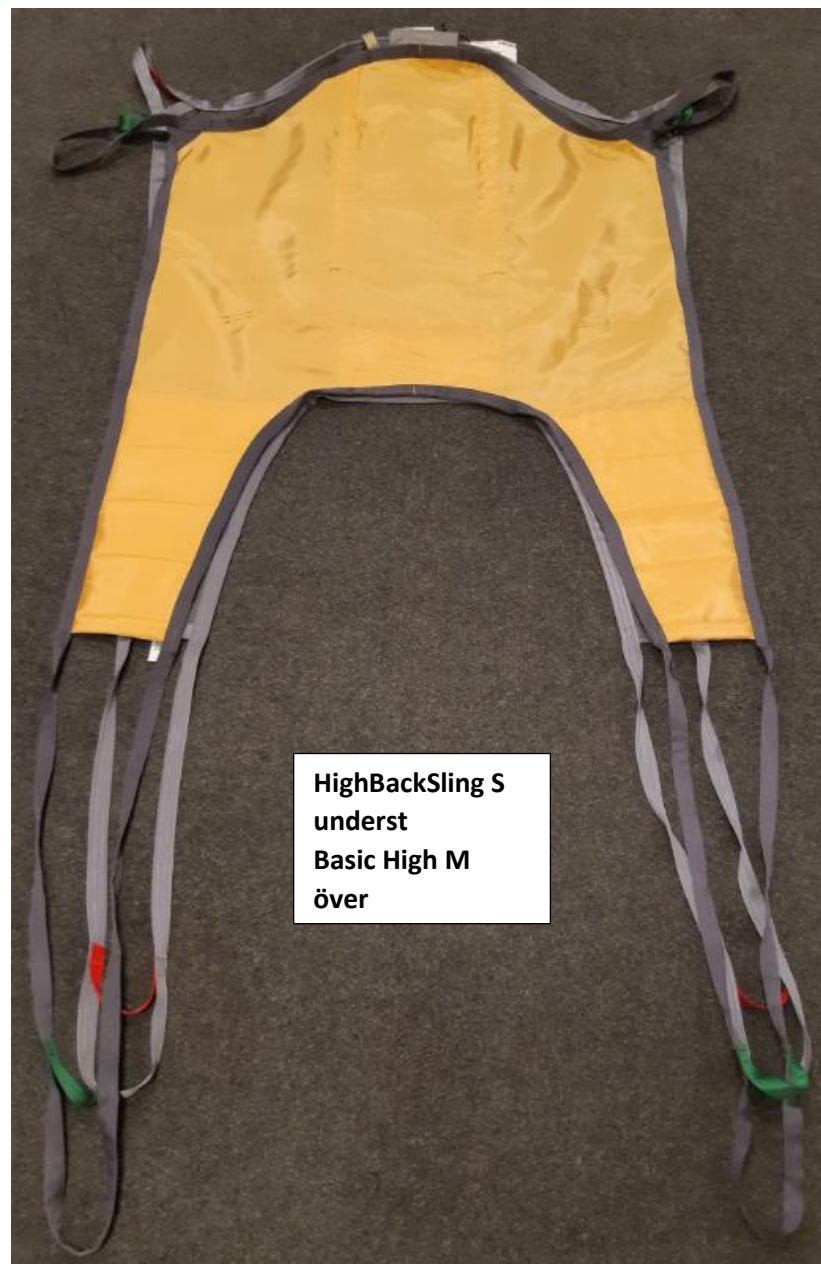
Handicare HighBackSling L med 44-bygel



Guldmann Basic High L med 44-bygel



Storleksmässigt ska man nog tänka på att gå **UPP** i storlek om benstödsöppningen ska vara lika stor. Notera dock längden på bendelarna.





HighBackSling M
underst
Basic High L
över



HighBackSling L
underst
Basic High L
över

Lyftsele med låg rygg och vid benstödsskärning (hygiensele)

LDHnr	Lyftsele Active Micro Plus
37282	Lyftsele Active Micro Plus XS
34997	Lyftsele Active Micro Plus S
34086	Lyftsele Active Micro Plus M
34161	Lyftsele Active Micro Plus L
37179	Lyftsele Active Micro Plus XL
38937	Lyftsele Active Micro Plus XXL
<i>Modell för patient med god bålstabilitet och höfttonus, armarna utanför; tänk på vilken bygelbredd som ska användas</i>	

LDHnr	Tillbehör Active Micro Plus
38410	Bälte Active Micro Plus M 1140mm
37093	Bälte Active Micro Plus L 1210mm
39400	Bälte Active Micro Plus XL/XXL 1310mm




Active Micro Plus
i storleksordning
med stl L i botten
och XS överst

Jämförelsebilder mellan Handicare HygieneSling och Guldmanns Active Micro Plus

Handicare HygieneSling S med 34-bygel



Guldmann Active Micro Plus S med 34-bygel



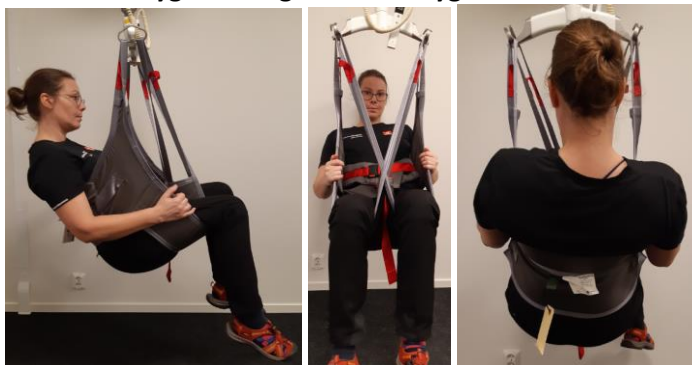
Handicare HygieneSling M med 34-bygel



Guldmann Active Micro Plus M med 34-bygel



Handicare HygieneSling L med 34-bygel



Guldmann Active Micro Plus L med 34-bygel



Sittandet är aningen mer upprätt i Active Micro Plus, ryggestödet är högre och har mer friktion. Till skillnad från övriga selmodeller behöver man på denna modell, åtminstone i de mindre storlekarna, gå **NER** i storlek för att få motsvarande storlek på benstödsöppningen, dvs har man tidigare haft HygieneSling M ska man nu välja Active Micro Plus S för samma benstödsöppning. Bendelarna är längre på Active Micro Plus, både den polstrade delen och banden. Det är mer bygghöjd på Active Micro Plus, vilket kan vara ett problem vid låg takhöjd, hög madrass etc.





Lyftsele med axelhög eller hög rygg och snäv benstödsskärning
(amputationssele)

LDHnr	Lyftsele Costum Amputee polyester
57661	Lyftsele Custom Amputee XS
34423	Lyftsele Custom Amputee S
34422	Lyftsele Custom Amputee M
35609	Lyftsele Custom Amputee L
57662	Lyftsele Custom Amputee XL
<i>Modell för patient med nedsatt bålstabilitet och urglidningsrisk, armarna innanför; tänk på vilken bygelbredd som ska användas</i>	



Jämförelsebilder mellan Handicares AmpSling och Guldmanns Custom Amputee

Handicare AmpSling S med 44-bygel



Guldmann Custom Amputee S med 44-bygel



Handicare AmpSling M med 44-bygel



Guldmann Custom Amputee M med 44-bygel



Guldmann Custom Amputee L med 44-bygel



Storleksmässigt ska man nog tänka att gå **UPP** i storlek om benstödsöppningen ska vara lika stor. Notera dock längden på bendelarna.





Jämförelsebilder mellan Handicares AmpSling och HumanCares amputationssele



Ryggstöd polstrat och ganska styvt samt format, bendelarna har styv polstring. De vertikalgående banden på insidan av ryggstödet är fäste för midjebälte (tillbehör). Styrband finns på baksidan i ryggens nederdel.



Välj en storlek större jämfört med Handicares AmpSling. Väsentligen lika i öppningen och lika i rygghöjd, polstring bendelar något längre på HumanCare, längre band både i ben- och överdel. Bendelarnas polstring är smalare vilket minskar sittdjupet kännbart, i synnerhet vid omlottkoppling.



Jämförelsebilder Etacs EvoSling och Handicares AmpSling samt Etacs EvoSling och Guldmanns Custom Amputee

Storleksmässigt ska man nog tänka att gå **UPP** i storlek på EvoSling från AmpSling om benstödsöppningen ska vara lika stor; notera dock längden på bendelarna. EvoSling och Custom Amputee är väldigt lika i storlekarna.



Amputationssele i polyesternät, axelhög. Den svarta delen vid stussen är antihalkmaterial. En lös resår är sydd från stuss till överkant.



Välj en storlek större jämfört med Handicares AmpSling för att få samma storlek på benstödsöppningen. Polstingen på bendelarna är längre på EvoSling, tillka banden som är aningen längre.



Väsentligen lika i benstödsöppning, rygghöjd, bendelar och band.

LDHnr	Lyftsele Basic Comfort High polyesternät
57655	Lyftsele Basic Comfort High XS polyesternät
57656	Lyftsele Basic Comfort High S polyesternät
57657	Lyftsele Basic Comfort High M polyesternät
57658	Lyftsele Basic Comfort High L polyesternät
57659	Lyftsele Basic Comfort High XL polyesternät
57660	Lyftsele Basic Comfort High XXL polyesternät

Modell för patient med nedsatt bålstabilitet och urglidningsrisk, armarna innanför; tänk på vilken bygelbredd som ska användas. Observera att denna sele ska trädas på ett speciellt sätt så extra viktigt med bedömning av hur det kommer att fungera för personalen runt patienten.



Guldmann Basic Comfort High S med 44-bygel



Guldmann Basic Comfort High M med 44-bygel



Guldmann Basic Comfort High L med 44-bygel

