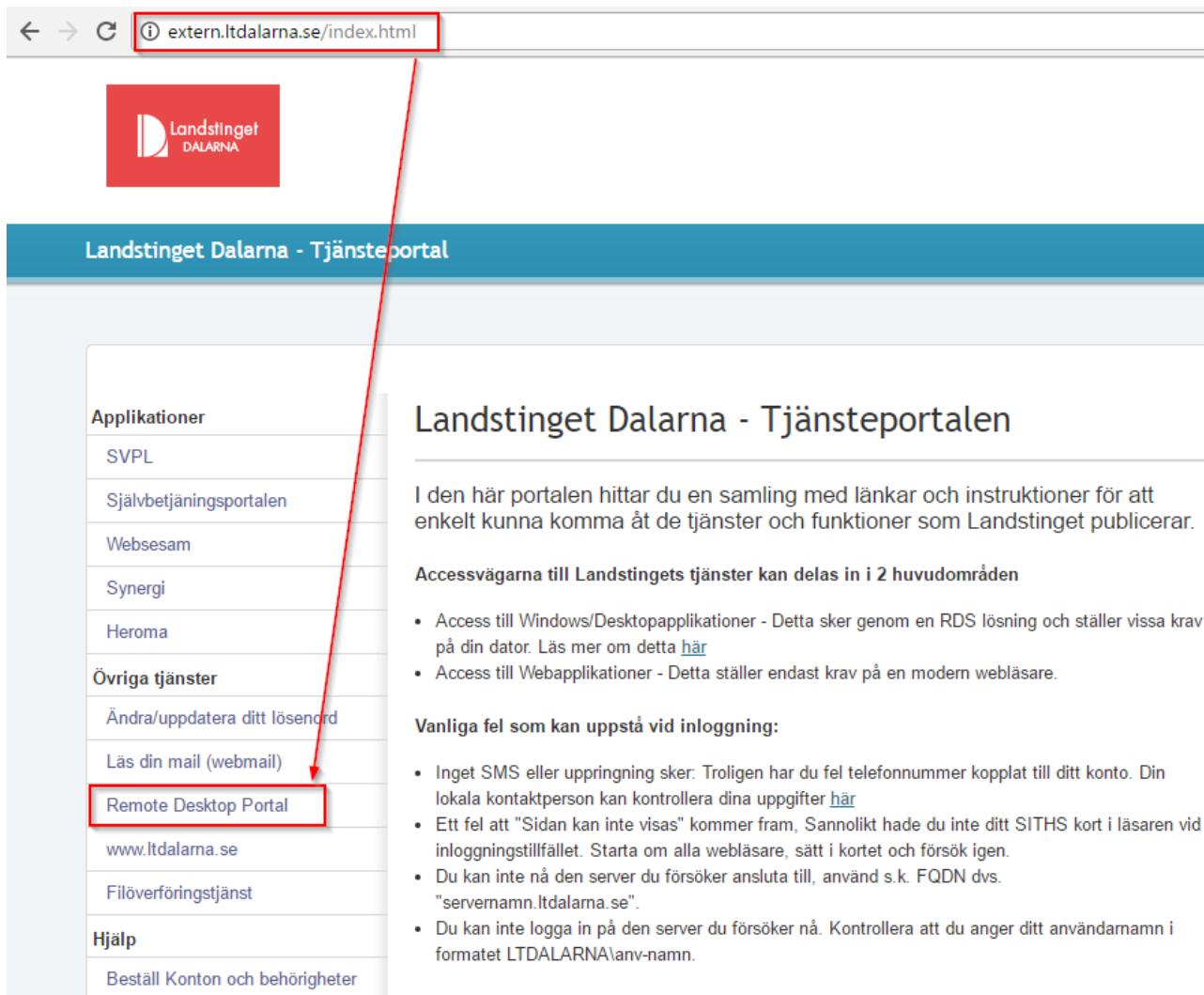



Anslut till RDP Resurs Landstinget Dalarna

1. Surfa till <http://extern.ltdalarna.se>
2. Välj Remote Desktop Portal
3. Logga in med LTDALARNA\DittUserID + DittLösenord
4. Välj Multi-Factor Authentication
5. Svara på samtalet från Microsoft → tryck # för att bekräfta
6. Du loggas in i RDP Web portalen, välj ex.vis "Konsultserver"
7. Öppna RDP filen
8. Ange inloggningsuppgifter
9. Svara på samtalet från Microsoft → tryck # för att bekräfta
10. Du ansluts till terminalservern.

Flödet Beskivet i bilder nedan



← → ↻ extern.ltdalarna.se/index.html



Landstinget Dalarna - Tjänsteportal

Applikationer
SVPL
Självbetjäningssportalen
Websesam
Synergi
Heroma

Övriga tjänster
Ändra/uppdatera ditt lösenord
Läs din mail (webmail)
Remote Desktop Portal
www.ltdalarna.se
Filöverföringstjänst

Hjälp
Beställ Konton och behörigheter

Landstinget Dalarna - Tjänsteportalen

I den här portalen hittar du en samling med länkar och instruktioner för att enkelt kunna komma åt de tjänster och funktioner som Landstinget publicerar.

Accessvägarna till Landstingets tjänster kan delas in i 2 huvudområden

- Access till Windows/Desktopapplikationer - Detta sker genom en RDS lösning och ställer vissa krav på din dator. Läs mer om detta [här](#)
- Access till Webapplikationer - Detta ställer endast krav på en modern webbläsare.

Vanliga fel som kan uppstå vid inloggning:

- Inget SMS eller uppringning sker. Troligen har du fel telefonnummer kopplat till ditt konto. Din lokala kontaktperson kan kontrollera dina uppgifter [här](#)
- Ett fel att "Sidan kan inte visas" kommer fram, Sannolikt hade du inte ditt SITHS kort i läsaren vid inloggningstillfället. Starta om alla webbläsare, sätt i kortet och försök igen.
- Du kan inte nå den server du försöker ansluta till, använd s.k. FQDN dvs. "servernamn.ltdalarna.se".
- Du kan inte logga in på den server du försöker nå. Kontrollera att du anger ditt användarnamn i formatet LTDALARNA\anv-namn.

Logga in

Säkert | <https://sts.ltdalarna.se/adfs/ls?version=1.0&action=signin&realm=urn%3AAppProxy%3Acom&appRealm=0db19ca6-7b14-e711-a2b5>

Landstinget DALARNA

TILLSAMMANS FÖR ET HÄLSOSAMMAR DALARNA

Logga in med ditt organisationskonto

ltdalarna\svslen

.....

Logga in

Logga in med SITHS

Autentiseringsalternativ

Säkert | <https://sts.ltdalarna.se/adfs/ls?version=1.0&action=signin&realm=urn%3AAppProxy%3Acom&appRealm=0db19ca6-7b14-e711-a2b5>

Landstinget DALARNA

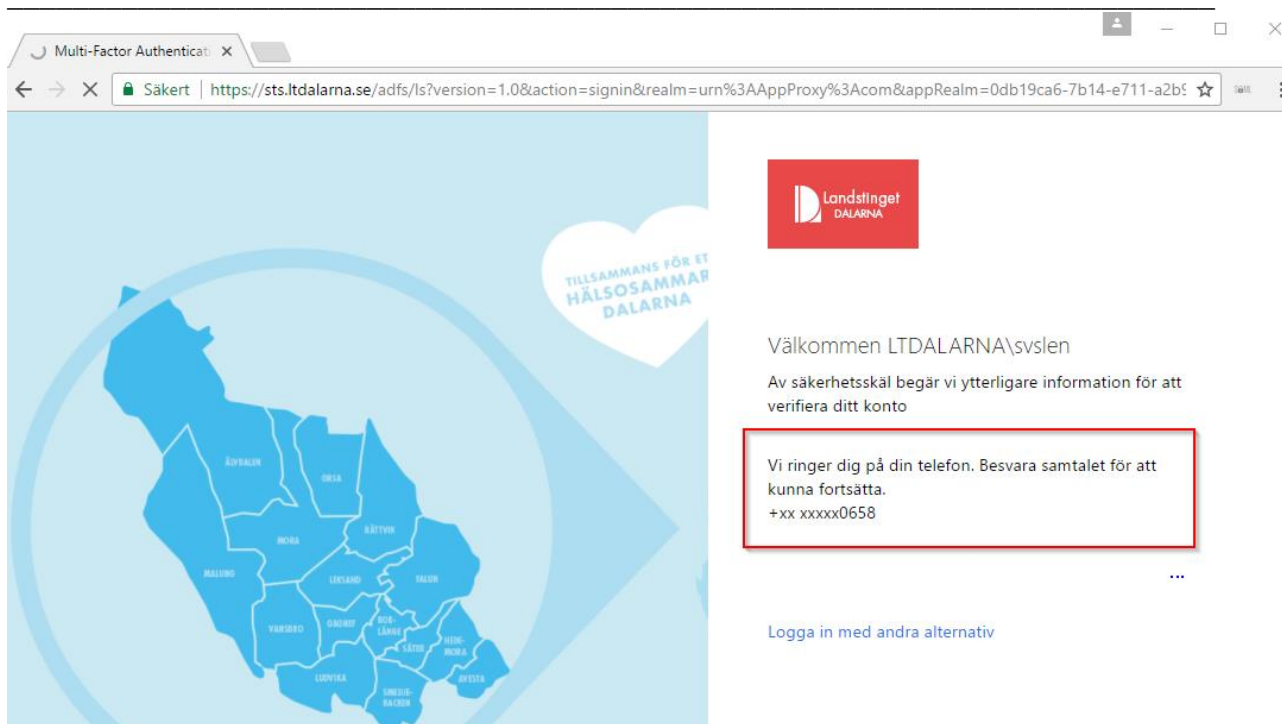
TILLSAMMANS FÖR ET HÄLSOSAMMAR DALARNA

Välkommen LTDALARNA\svslen

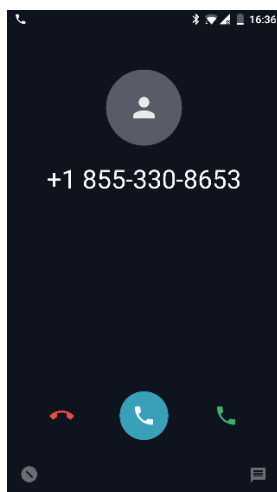
Av säkerhetsskäl begär vi ytterligare information för att verifiera ditt konto

Logga in med SITHS

Multi-Factor Authentication



Besvara samtalet och tryck på **#** för att bekräfta din inloggning, Observera att du aldrig ska acceptera/bekräfta inloggningen om inte du själv initierat den.



Klicka på din resurs, välj att öppna filen
Du kommer återigen att bli uppringd för att bekräfta inloggningen.

Obsrvera att du kan spara filen och på så vis gå direkt på den senare inloggningen. **I händelse av att förändringar sker hos landstinget så kanske du måste hämta en ny genväg/fil**

