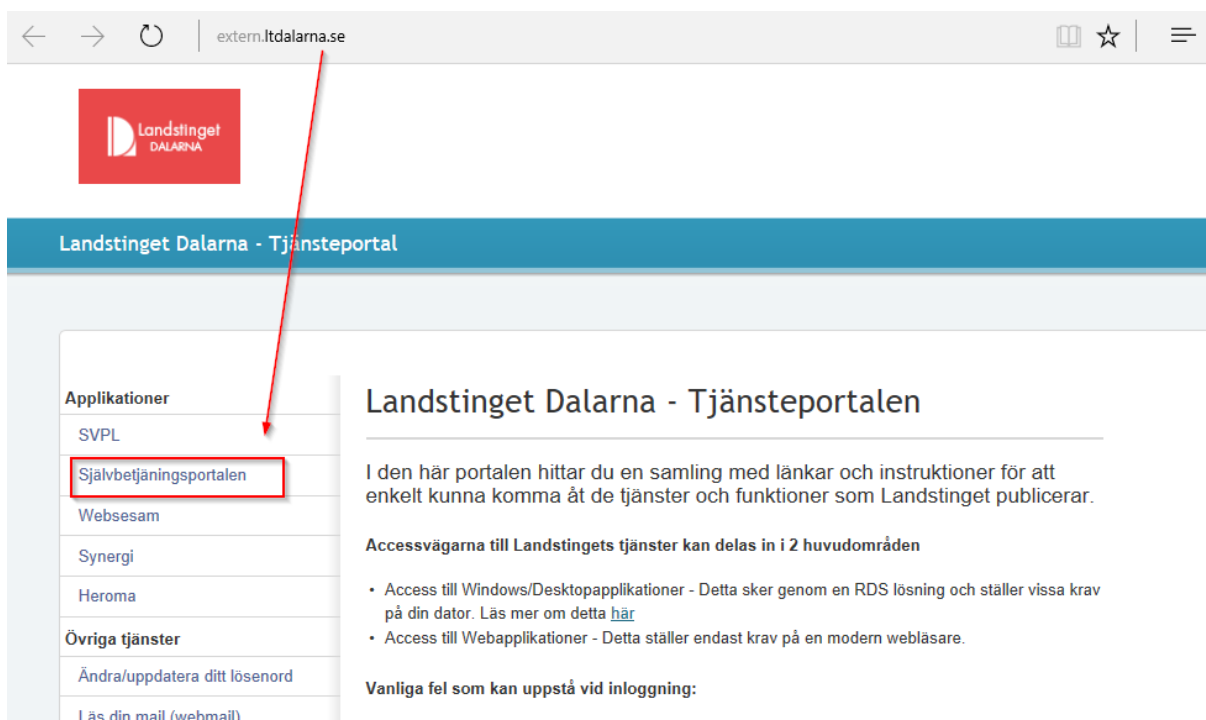


Anslut till Web Resurs med SITHS

1. Surfa till <http://extern.ltdalarna.se>
2. Välj den tjänst som du ska accessa
 - a. i exemplet nedan väljs självbetjäningsportalen
3. Klicka på Logga in med SITHS
4. Ange din PIN-Kod i inloggningsrutan, tryck OK
5. Du ansluts nu till tjänsten

Flödet Beskivet i bilder nedan



Landstinget Dalarna - Tjänsteportal

Applikationer

- SVPL
- Självbetjäningsportalen**
- Websesam
- Synergi
- Heroma

Övriga tjänster

- Ändra/uppdatera ditt lösenord
- Läs din mail (webmail)

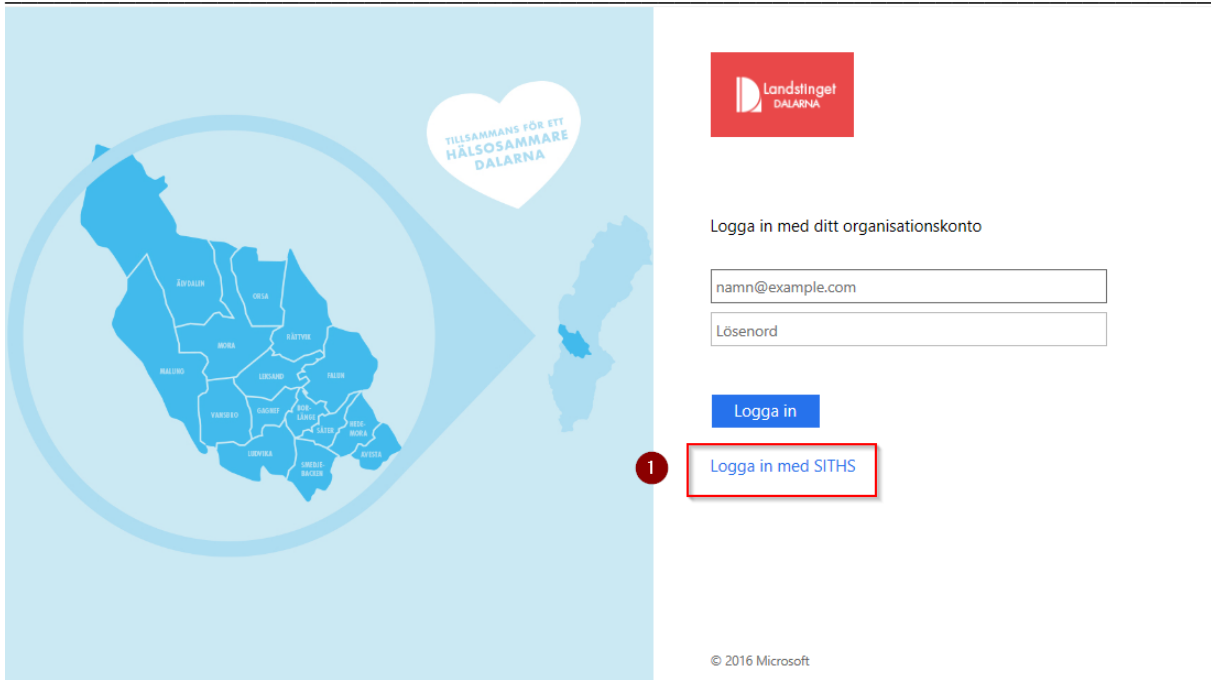
Landstinget Dalarna - Tjänsteportalen

I den här portalen hittar du en samling med länkar och instruktioner för att enkelt kunna komma åt de tjänster och funktioner som Landstinget publicerar.

Accessvägarna till Landstingets tjänster kan delas in i 2 huvudområden

- Access till Windows/Desktopapplikationer - Detta sker genom en RDS lösning och ställer vissa krav på din dator. Läs mer om detta [här](#)
- Access till Webapplikationer - Detta ställer endast krav på en modern webbläsare.

Vanliga fel som kan uppstå vid inloggning:



Landstinget DALARNA

Logga in med ditt organisationskonto

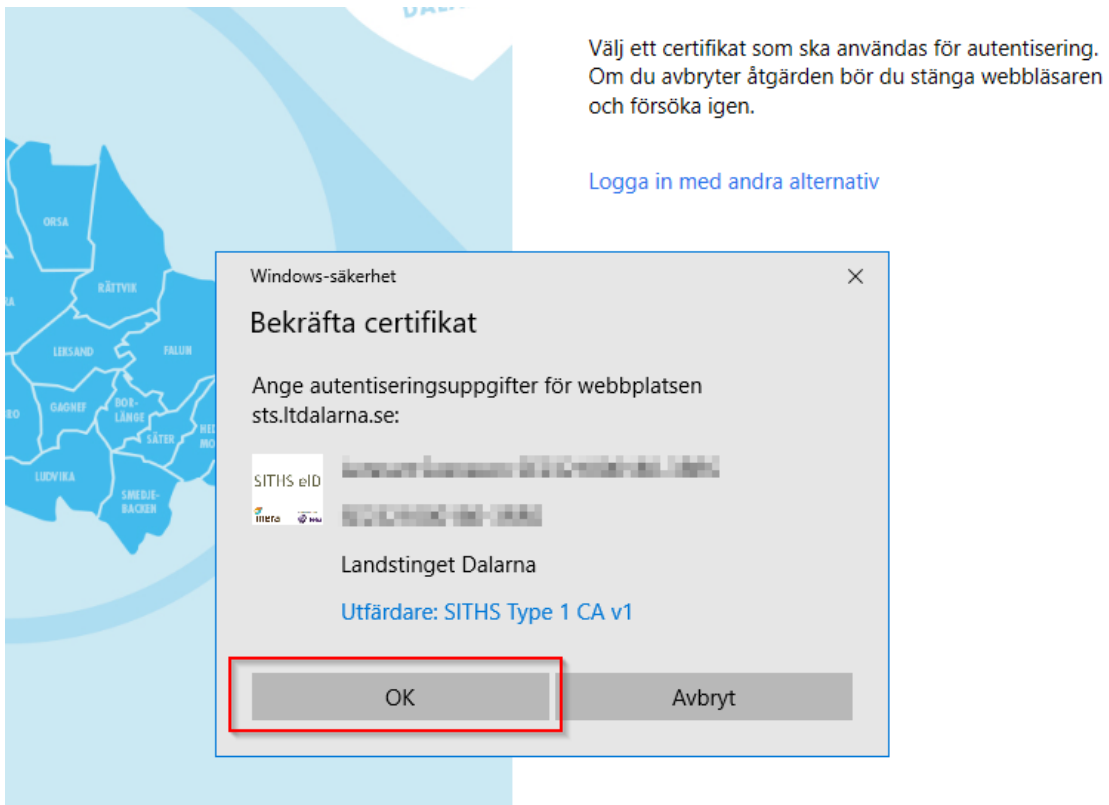
namn@example.com

Lösenord

Logga in

1 Logga in med SITHS

© 2016 Microsoft



Välj ett certifikat som ska användas för autentisering.
Om du avbryter åtgärden bör du stänga webbläsaren
och försöka igen.

Logga in med andra alternativ

Windows-säkerhet

Bekräfta certifikat

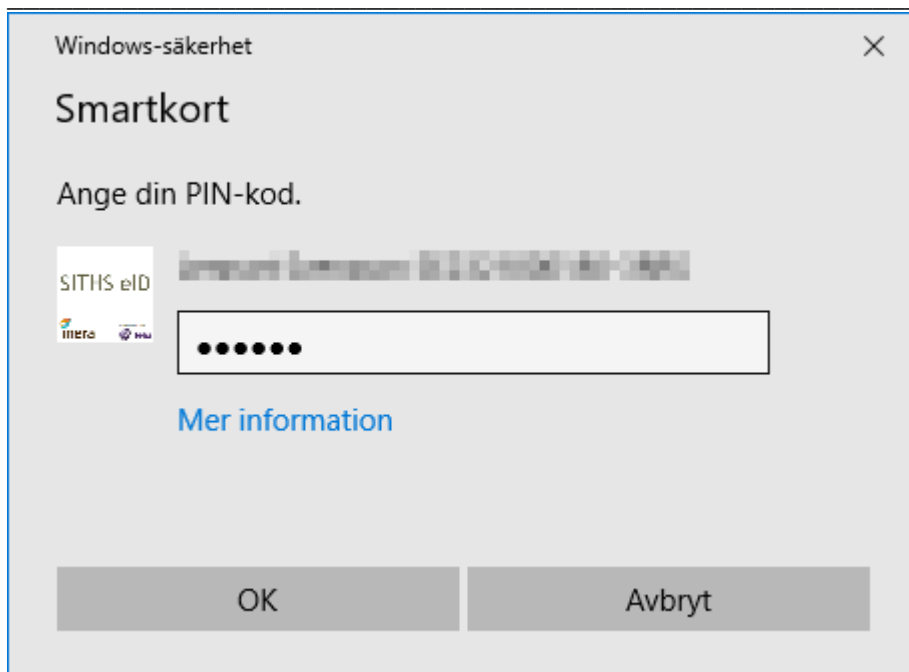
Ange autentiseringsuppgifter för webbplatsen
sts.ltdalarna.se:

SITHS eID

Landstinget Dalarna

Utfärdare: SITHS Type 1 CA v1

OK Avbryt



Du ansluts nu till tjänsten