

# Aktuellt Coronaläge Region Dalarna

---

201007

Roger Larsson, chefläkare

## Rapport gäller för 2020-10-06

Ackumulerat till och med 2020-10-06

2705

Antal diagnostiserade fall (diagnos eller provsvar) påvisat totalt

Registreringar enbart datum 2020-10-06\*

7

Antal diagnostiserade fall (diagnos eller provsvar) påvisat - nya sedan f...

Ackumulerat till och med 2020-10-06

105

Avlidna i samband med vårdtillfälle totalt

Registreringar enbart datum 2020-10-06\*

0

Avlidna i samband med vårdtillfälle

Beläggning 18:00, 2020-10-06

7

Inneliggande patienter slutenvården (exkl IVA)

Beläggning 18:00, 2020-10-06

1

Covidpatienter på IVA

Beläggning 18:00, 2020-10-06

6

Patienter på IVA Totalt

Ackumulerat till och med 2020-10-06

489

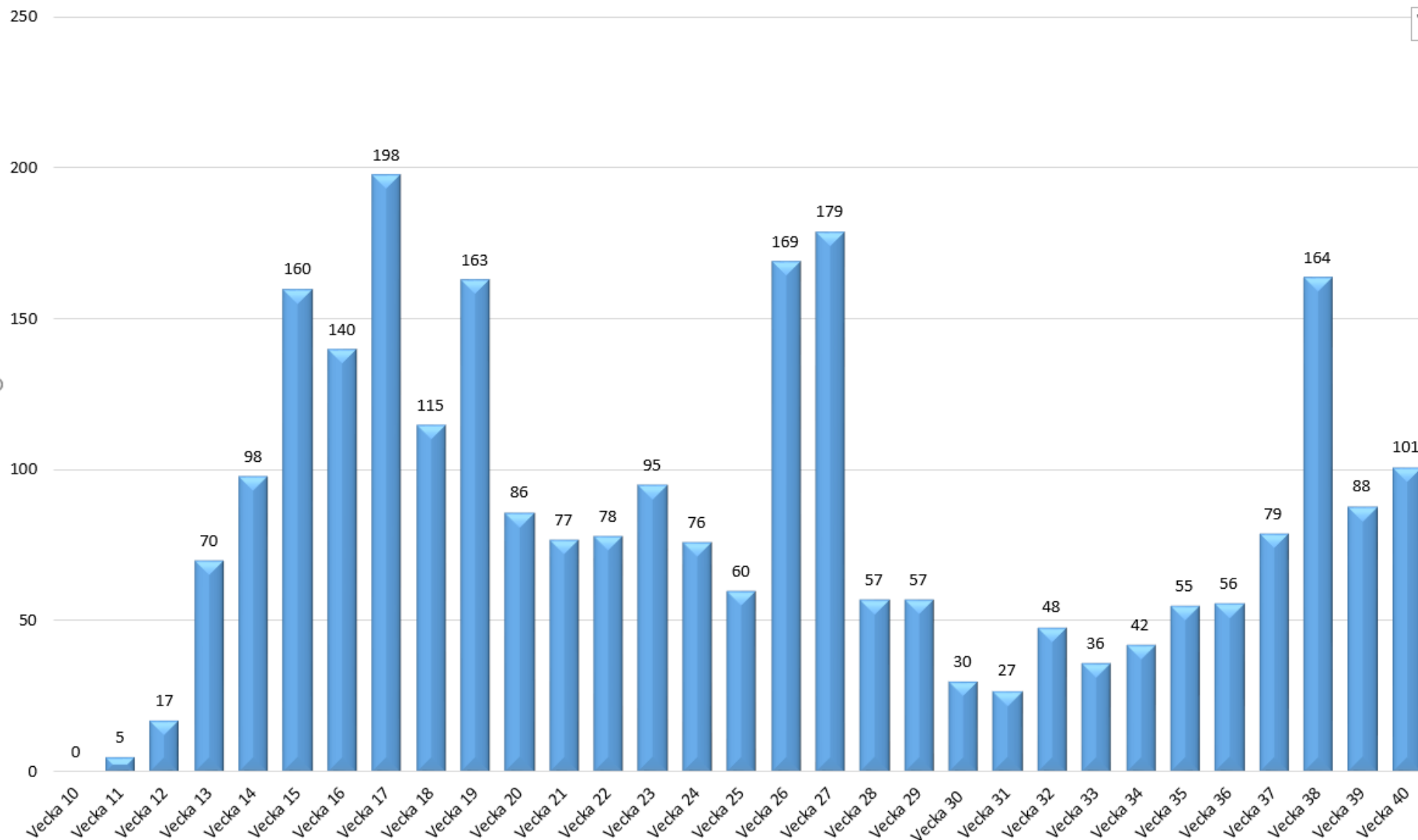
Antal utskrivningar totalt (exkl avlidna och till annan klinik)

Registreringar enbart datum 2020-10-06\*

2

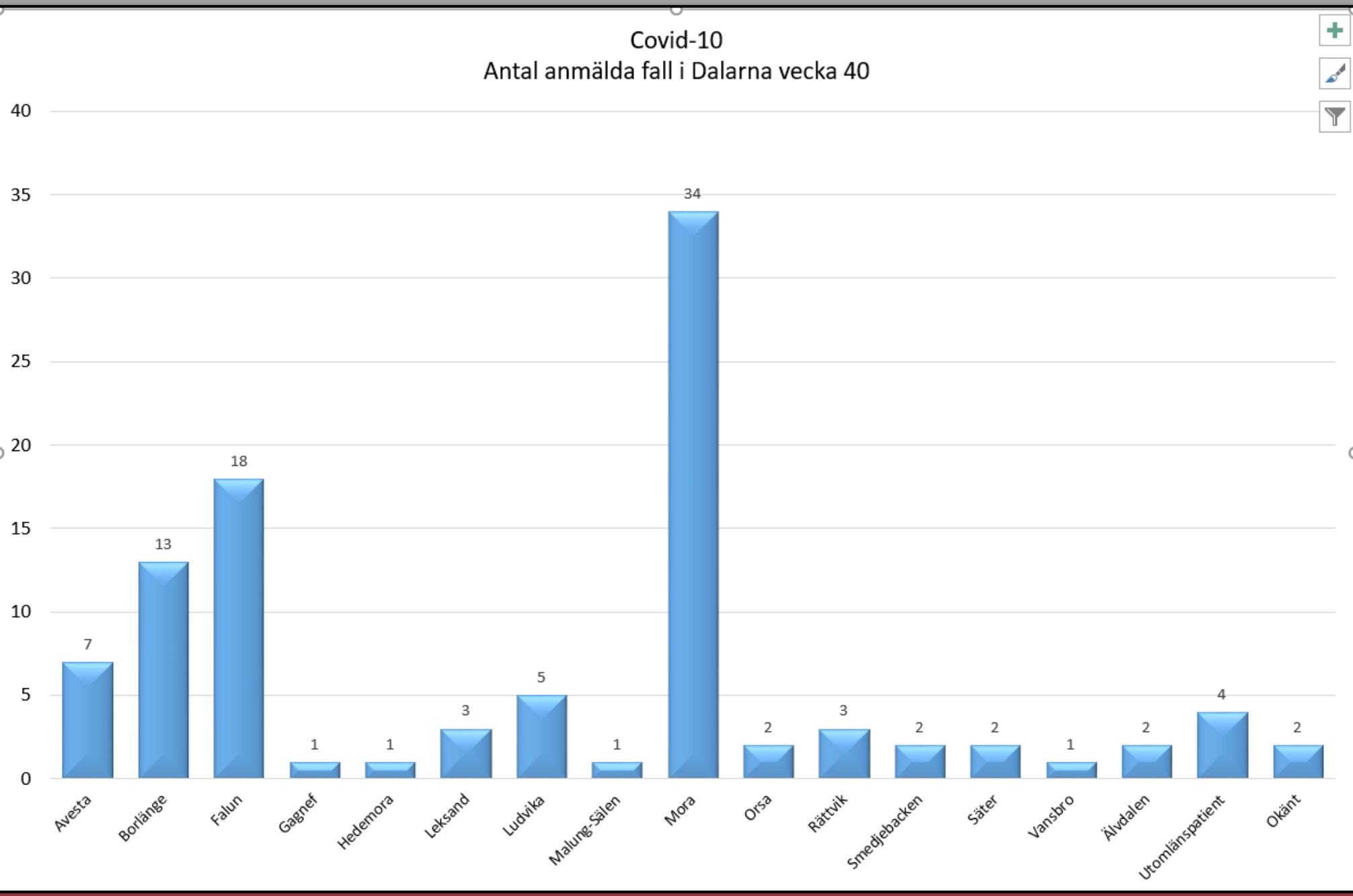
Antal utskrivningar (exkl avlidna och till annan klinik)

Covid-19  
antal bekräftade fall i Region Dalarna, vecka 10 - 40



# Covid-10

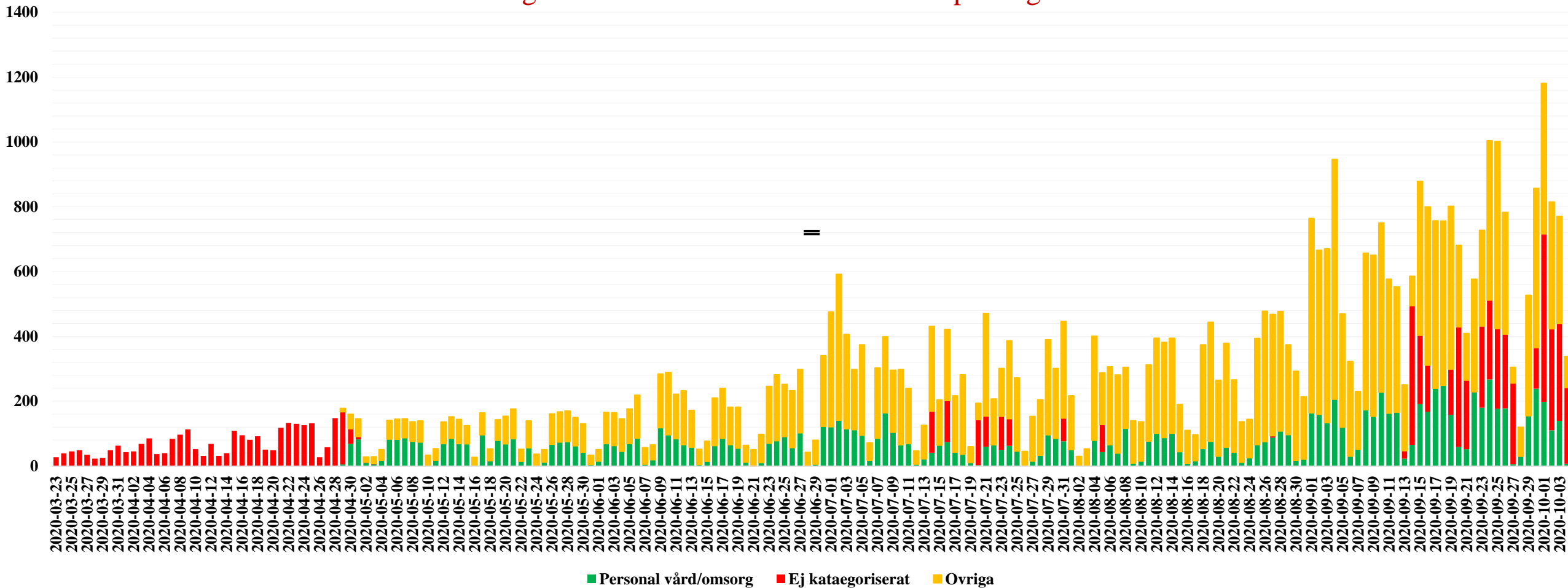
## Antal anmälda fall i Dalarna vecka 40



PCR	v 24	v 25	v 26	v 27	v 28	v 29	v 30	v 31	v 32	v 33		v 34		v 35	v 36	v 37	v 38	v 39	v 40
<b>Totalt antal provtagna</b>	1232	918	1448	2467	1597	1430	1809	1660	1681	1851		1901		2539	3948	4412	5156	4704	
<b>Totalt antal positiva FRÅN SMINET</b>			169	179	57	57	30	27	48	36		42		55	56	79	164	88	101
<b>Total andel positiva</b>			12,70%	7,90%	3,50%	2,94%	2,16%	1,30%	3,21%	1,90%		1,95%		2,20%	1,40%	1,8 % ?	3,20%	2,00%	
<b>Personal totalt antal</b>	441	311	425	665	510	290	281	358	351	426		287		506	844	956	1110	1078	
<b>Personal totalt, andel positiva</b>	6,70 %	9,60 %	11,59 %	7,10 %	3,94 %	2,32 %	2,75 %	0,58 %	1,71 %	1,40%		0,70%		1,20%	1,30%	1,50%	3,33%	1,80%	
<b>Personal 18-19 år antal</b>	4	13	22	25	27	11	9	14	14	17									
<b>Personal 18-19 år andel positiv</b>	25 %	38,46%	45,45%	8 %	0 %	0 %	0 %	14,29%	7,14%	5,88%									
<b>Personal 20-29 år antal</b>	72	85	102	170	123	70	80	83	97	87		67		78	113	152	182	197	152
<b>Personal 20-29 år andel positiv</b>	9,72%	12,94%	18,63%	8,24%	5,69%	2,86%	5 %	0 %	2,06%	2,27%		1,49%		0,00%	0,88%	1,32%	3,85%	1,02%	3,95%
<b>Personal 30 + antal</b>	359	206	284	446	382	221	192	224	240	322		211		419	708	639	910	864	699
<b>Personal 30 + andel positiva</b>	5,57%	6,80%	7,75%	6,28%	3,93%	2,26%	2,08%	0 %	1,25%	0,93%		0,47%		1,43%	1,41%	1,25%	3,08%	1,97%	2,72%
<b>Allmänhet totalt antal</b>			136	874	364	716	829	604	600	679		943		1378	2310	1822 +81	3176	2764 (1333 lokalt+1431 ABC)	
<b>Allmänhet andel positiva</b>			22,79%	9,95%	3,02%	4,89%	2,90%	3,31%	5,50%	3,24%		3,50%		3,30%	1,30%	3,147%	3,00%	2,20%	
<b>Allmänhet 10-14 år antal</b>														85	174	197	195	72	46
<b>Allmänhet andel 10-14 år andel</b>														3,53%	1,15%	0,51%	2,05%	1,39%	0,00%
<b>Allmänhet 18-19 år antal</b>			15	70	21	37	52	48	44	38	15-19 år antal	57		121	235	276	437	410	340
<b>Allmänhet 18-19 år andel positiva</b>			53,33%	17,14%	5,26%	5,41%	3,85%	4,17%	6,82%	5,26%	15-19 år andel	7,02%		7,44%	8,09%	9,42%	5,95%	4,15%	3,53%
<b>Allmänhet 20-29 år antal</b>										131		142		210	293	210	451	450	450
<b>Allmänhet 20-29 år andel</b>										7,63%		8,45%		5,71%	2,05%	3,33%	3,10%	1,33%	2,00%
<b>Allmänhet 30-39 år antal</b>										427		608	30-69 år antal	822	1392	965	1845	1744	1552
<b>Allmänhet 30-39 år andel</b>										1,68%		2,80%	30-69 år ande	2,55%	0,86%	2,28%	2,71%	2,06%	2,26%
<b>Allmänhet 70 + antal</b>														95	106	85	116	82	138
<b>Allmänhet 70 + andel</b>														0,00%	0,00%	0,00%	0,86%	0,00%	5,07%
<b>Smittspårning</b>																			42
																			2,40%
<b>Patienter totalt antal</b>	791	607	846	875	700	668	689	704	714	720		943					862	820	
<b>Patienter andel positiva</b>	6,70%	5,60%	11,23%	6,17%	3,29%	1,95%	0,87%	1,70%	2,10%	< 1%		3,50%					2,90%	1,60%	

# Region Dalarna - Totalt antal PCR-test per dag

Region Dalarna - Totalt antal PCR-test per dag



■ Personal vård/omsorg ■ Ej kategoriserat ■ Ovriga

	Måndag 5/10			Tisdag 6/10			Onsdag 7/10			Torsdag 8/10			Fredag 9/10		
	Lediga	Bokade	Totalt	Lediga	Bokade	Totalt	Lediga	Bokade	Totalt	Lediga	Bokade	Totalt	Lediga	Bokade	Totalt
Vårdcentralerna i Avesta	0	14	14	1	53	54	0	54	54	0	15	15			
Britsarvet	0	26	26	0	26	26	0	39	39	17	13	30			
Domnarvet	12	49	61	4	39	43	6	24	30	30	0	30			
Engelbrekt	7	20	27	0	27	27	18	9	27	17	0	17			
Falu VC	0	16	16	0	20	20	0	20	20						
Gagnef	0	29	29	0	29	29	0	29	29	23	6	29			
Grycksbo	0	9	9	0	9	9	0	9	9	4	5	9			
Hedemora	0	25	25	0	25	25	0	25	25	16	9	25	25	0	25
Jakobsgårdarna	0	18	18	0	19	19	9	11	20	20	0	20	20	0	20
Kvarnsveden	0	20	20	0	20	20	0	20	20	20	0	20	20	0	20
Leksand	0	40	40	6	35	41	0	35	35	12	23	35			
Vårdcentralerna i Ludvika	1	68	69	12	57	69	65	4	69						
Långshyttan	3	15	18	0	15	15	7	10	17	17	0	17	17	0	17
Läkarhuset	0	27	27	7	20	27	14	13	27	26	1	27	26	1	27
Malung	0	13	13	0	13	13	0	13	13	7	6	13			
Mora	1	76	77	0	78	78	1	37	38	0	1	1			
Norslund	0	35	35	1	34	35	0	35	35	27	8	35			
Orsa	0	14	14												
Rättvik	0	18	18	0	18	18	0	18	18	0	18	18	11	7	18
Svärdsjö	0	5	5	0	4	4	0	4	4	1	3	4			
Sälen	0	9	9	0	8	8	3	5	8	8	0	8			
Särna	0	4	4	1	3	4	0	4	4						
Säter	0	13	13	1	23	24	1	27	28	22	12	34	24	1	25
Tisken	0	34	34	0	36	36	0	30	30	21	8	29			
Vansbro	0	16	16	0	16	16	2	14	16	16	0	16			
Älvdalen	0	8	8	0	8	8	0	8	8						
<b>Totalt</b>	<b>24</b>	<b>621</b>	<b>645</b>	<b>33</b>	<b>635</b>	<b>668</b>	<b>126</b>	<b>497</b>	<b>623</b>	<b>304</b>	<b>128</b>	<b>432</b>	<b>143</b>	<b>9</b>	<b>152</b>

# Hög tillgänglighet för provtagning i Dalarna

- Förra veckan togs 130 000 prover i Sverige
- Förra veckan togs 4548 prover i Dalarna (3,5% av alla prover i Sverige, 2,8% av Sveriges befolkning)
- Sörmland 2593
- Uppsala 4065
- Gävle 3974



# Antikroppar (serologi, blodprov)

- All vård och omsorgspersonal har erbjudits att ta prov, ca 10% är positiva

Datum	???	Ej påvisat	Misstänkt	Påvisat	Totalt
2020-10-06		118		7	125
2020-10-05		166		5	171
2020-10-04		1			1
2020-10-03		10			10
2020-10-02		260		9	269
2020-10-01		186		10	196
2020-09-30		197		34	231
2020-09-29		143		7	150
2020-09-28		136			136
2020-09-27		6			6
<b>Totalt</b>	<b>1</b>	<b>10248</b>	<b>65</b>	<b>1076</b>	<b>11357</b>

- Pilot för andra grupper startar i Falun inom 2 veckor
- Om piloten faller väl ut breddinförande på andra orter