

# Aktuellt Coronaläge Region Dalarna

---

210128

Roger Larsson, chefläkare

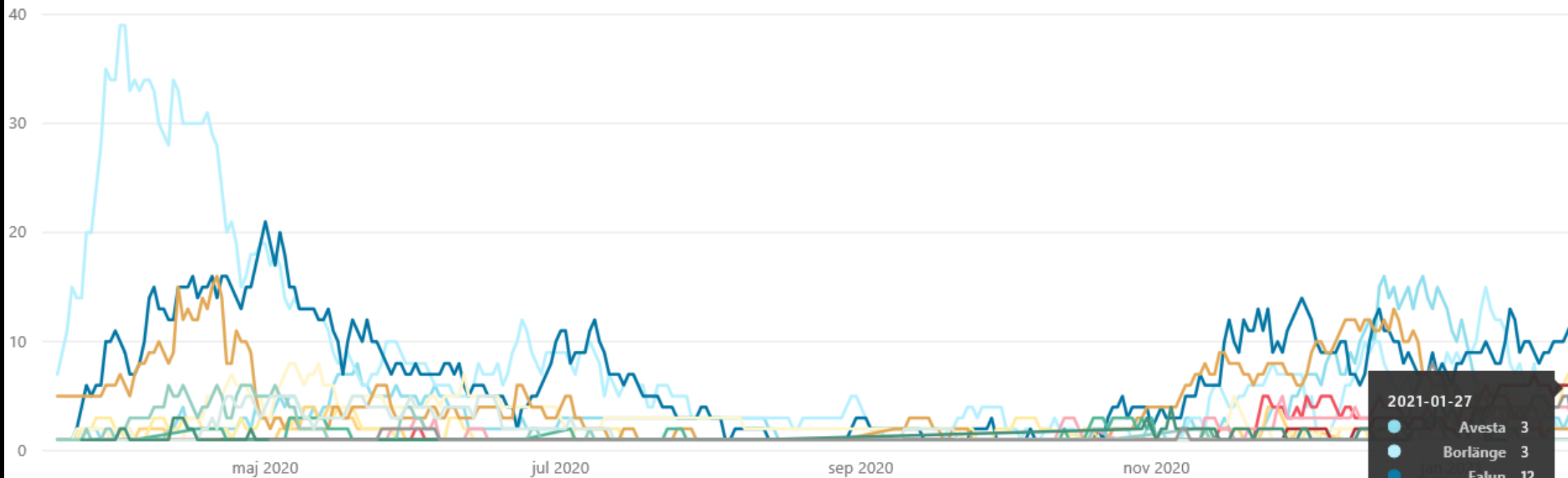
# Rapport gäller för 2021-01-27

Ackumulerat till och med 2021-01-27  <h2 style="text-align: center;">13265</h2> <p style="text-align: center;">Antal diagnostiserade fall (diagnos eller provsvar) påvisat totalt</p>	Registreringar enbart datum 2021-01-27*  <h2 style="text-align: center;">47</h2> <p style="text-align: center;">Antal diagnostiserade fall (diagnos eller provsvar) påvisat - nya sedan f...</p>	
Ackumulerat till och med 2021-01-27  <h2 style="text-align: center;">164</h2> <p style="text-align: center;">Avlidna i samband med vårdtillfälle totalt</p>	Registreringar enbart datum 2021-01-27*  <h2 style="text-align: center;">1</h2> <p style="text-align: center;">Avlidna i samband med vårdtillfälle</p>	
Beläggning 18:00, 2021-01-27  <h2 style="text-align: center;">33</h2> <p style="text-align: center;">Inneliggande patienter slutenvården (exkl IVA)</p>	Beläggning 18:00, 2021-01-27  <h2 style="text-align: center;">3</h2> <p style="text-align: center;">Covidpatienter på IVA Falun</p>	Beläggning 18:00, 2021-01-27  <h2 style="text-align: center;">8</h2> <p style="text-align: center;">Patienter på IVA Falun Totalt</p>
Ackumulerat till och med 2021-01-27  <h2 style="text-align: center;">867</h2> <p style="text-align: center;">Antal utskrivningar totalt (exkl avlidna och till annan klinik)</p>	Registreringar enbart datum 2021-01-27*  <h2 style="text-align: center;">4</h2> <p style="text-align: center;">Antal utskrivningar (exkl avlidna och till annan klinik)</p>	

# Covid-19 uppföljning Beläggning per kommun

Belagda vårdplatser per datum och vårdenhet

Kommun ● Älvdalen ● Avesta ● Borlänge ● Falun ● Gagnef ● Hedemora ● Leksand ● Ludvika ● Malung-Sälén ● Mora ● Okänd ● Orsa ● Rättvik ● Säter ● Smedjebacken ● Utomlänspatient ● Vansbro



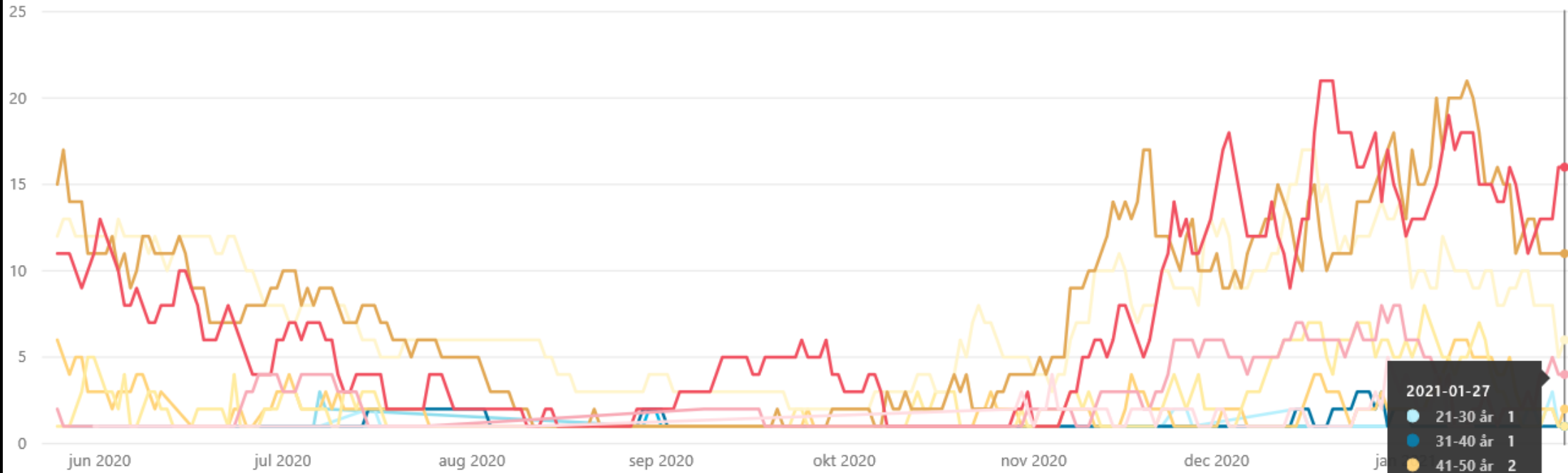
Belagda vårdplatser senaste dag

Datum	0-10 år	11-20 år	21-30 år	31-40 år	41-50 år	51-60 år	61-70 år	71-80 år	81-90 år	91-100 år	Utomlänspatient	Totalt
<b>2021-01-27</b>			<b>1</b>	<b>1</b>	<b>2</b>	<b>1</b>	<b>6</b>	<b>11</b>	<b>16</b>	<b>4</b>		<b>42</b>
Avesta		1							2			3
Borlänge							1	1	1			3
Falun				1				2	7	2		12

## Covid-19 uppföljning Beläggning per åldersgrupp

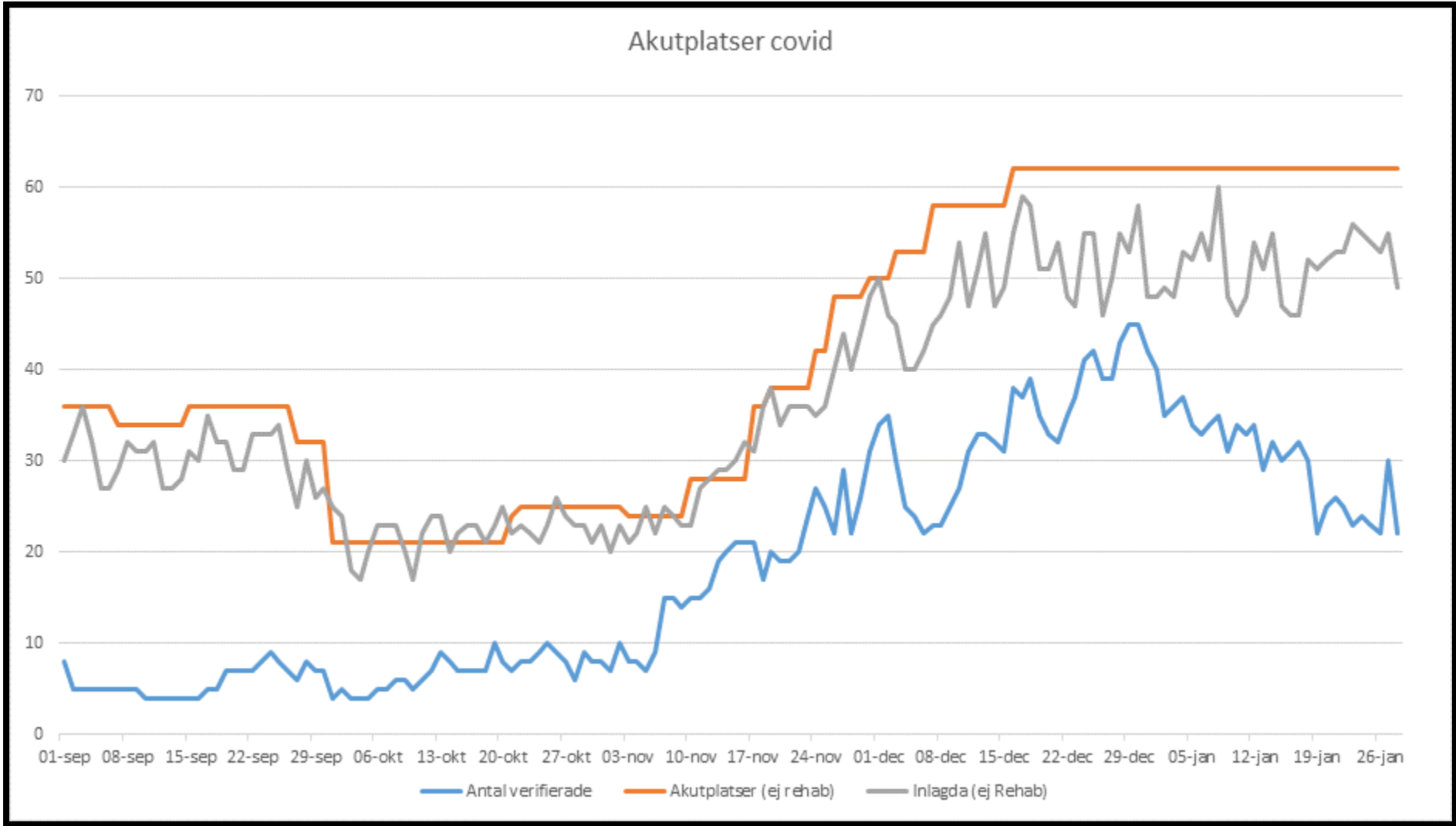
Belagda vårdplatser per datum och åldersgrupp

Aldersintervall10 ● 0-10 år ● 11-20 år ● 21-30 år ● 31-40 år ● 41-50 år ● 51-60 år ● 61-70 år ● 71-80 år ● 81-90 år ● 91-100 år ● Utomlänspatient

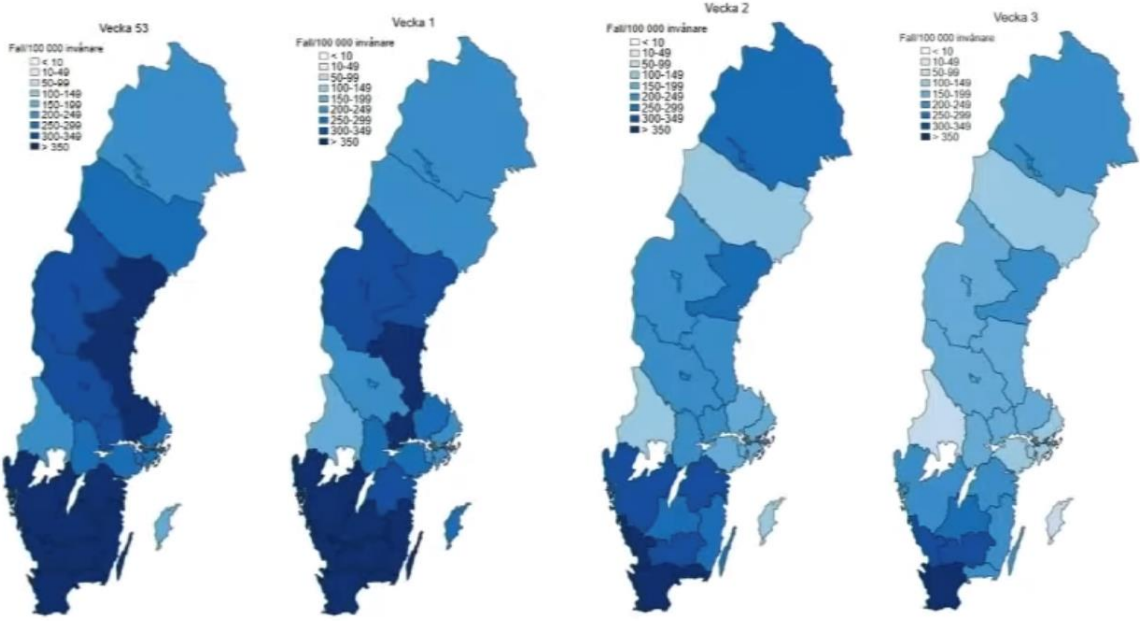


Belagda vårdplatser senaste dag

Datum	0-10 år	11-20 år	21-30 år	31-40 år	41-50 år	51-60 år	61-70 år	71-80 år	81-90 år	91-100 år	Utomlänspatient	Totalt
<b>2021-01-27</b>			<b>1</b>	<b>1</b>	<b>2</b>	<b>1</b>	<b>6</b>	<b>11</b>	<b>16</b>	<b>4</b>		<b>42</b>
Avesta Ger/Reh Avd 10									1	1		2
Folksam Geriatrik Avd 50								1	1			2



# Veckovis incidens av covid-19 per region



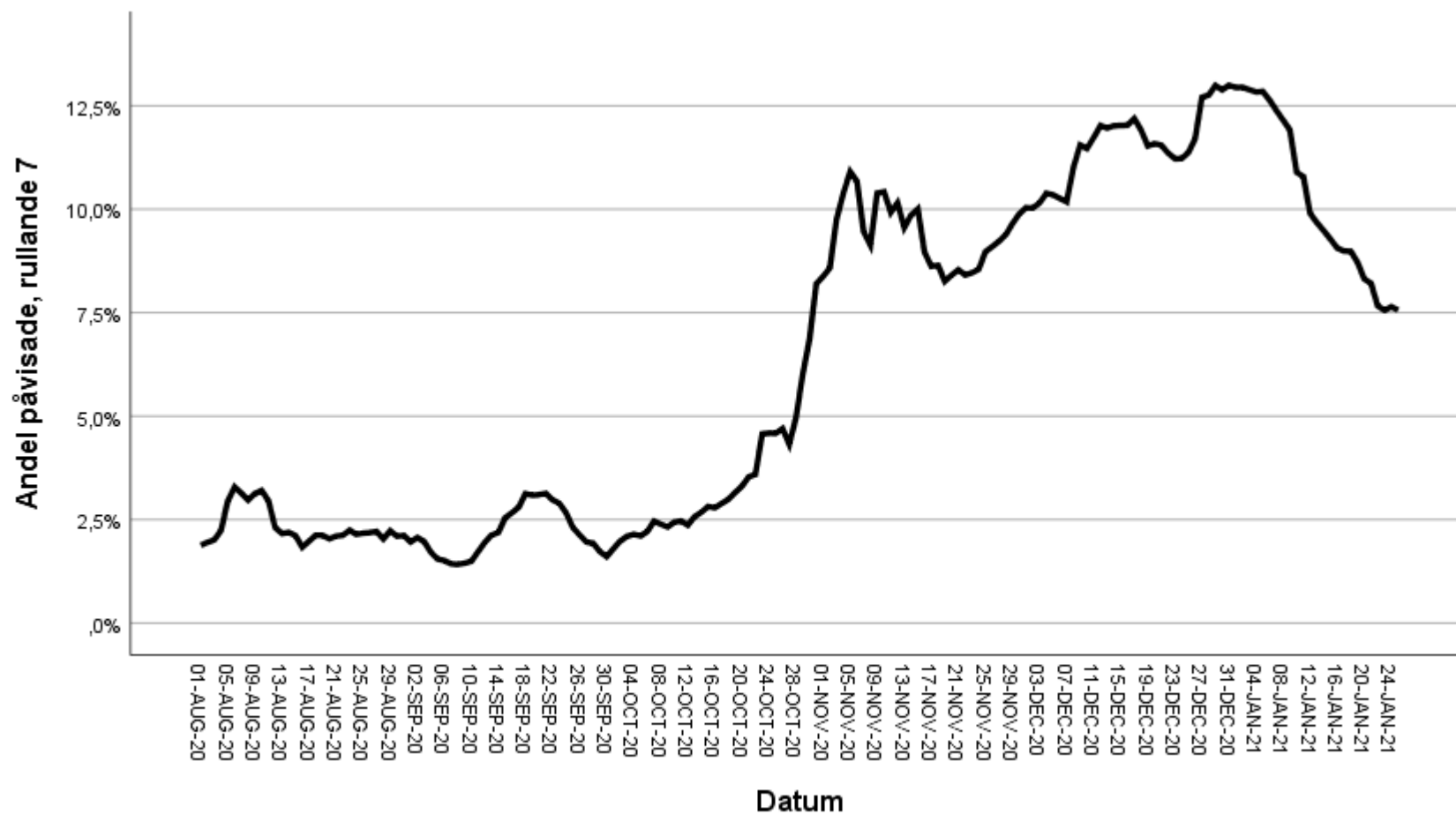
Antal fall per 100 000 och vecka

Långsamt



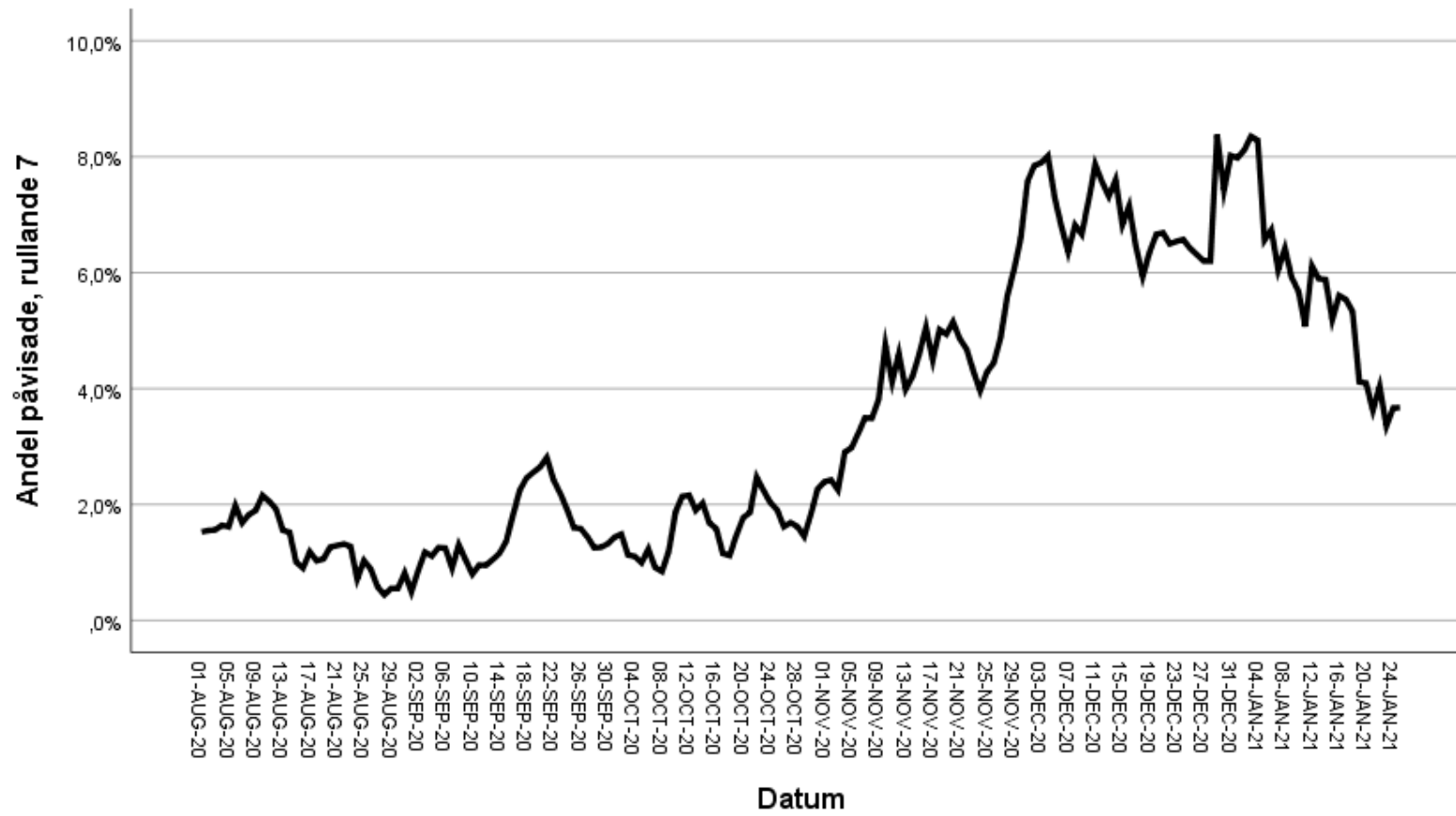
Provtagningsplats	Typ	Mån 25/1		Tis 26/1		Ons 27/1		Tors 28/1		Fre 29/1		Totalt Bokade	Totalt Max	Procent bokat
		Bokade	Max	Bokade	Max	Bokade	Max	Bokade	Max	Bokade	Max			
Avesta, Apoteket Kronan	Ut- och inlämning	19	40	9	40	4	40	2	40	0	40	34	200	17
Avesta, Ishallen - för bil	Provtagning	62	105	26	105	24	105	15	105	2	105	129	525	24
Borlänge Sjukhus - för bil	Provtagning	117	126	64	126	80	126	51	126	8	126	320	630	50
Borlänge, Apoteket Falken	Ut- och inlämning	10	10	4	10	1	10	2	10	1	10	18	50	36
Borlänge, Apoteket Kupolen	Ut- och inlämning	34	44	13	44	17	44	7	44	1	44	72	220	32
Djurås, Apoteket Djurås	Ut- och inlämning	7	30	1	30	0	30	0	30	0	30	8	150	5
Falun, Apoteket Engelbrekt	Ut- och inlämning	17	80	14	80	10	80	11	80	0	80	52	400	13
Falun, Apoteket Falu lasarett EA	Ut- och inlämning	21	50	14	50	13	50	11	50	2	50	61	250	24
Falun, Lugnets ishall, Lugnetvägen 10 - f	Provtagning	187	210	96	210	99	210	75	210	17	210	474	1050	45
Gagnef, Centrumvägen - för bil	Provtagning	56	96	27	96	16	96	17	96	1	96	117	480	24
Hedemora, Folkets park - för bil	Provtagning	70	110	27	110	39	110	17	110	9	110	162	550	29
Idre fjäll Ställverket - för bil	Provtagning	3	80	0	80	1	80	0	80	0	80	4	400	1
Idre Smijolet IP - för bil	Provtagning	5	80	1	80	1	80	0	80	0	80	7	400	1
Kläppens Servicedepå 3 - för bil	Provtagning	7	68	3	68	2	68	0	68	0	68	12	340	3
Leksand Kulturhuset - för bil	Provtagning	27	76	32	76	18	76	8	76	0	76	85	380	22
Leksand, Apoteket Leksand	Ut- och inlämning	7	40	5	40	4	40	1	40	0	40	17	200	8
Ludvika - Hillängens IP - för bil	Provtagning	76	76	71	76	46	76	41	76	12	76	246	380	64
Ludvika, Apoteket Liljan	Ut- och inlämning	22	30	12	30	10	30	6	30	1	30	51	150	34
Malung, Södra Hantverkargatan - för bil	Provtagning	36	88	16	88	20	88	10	88	4	88	86	440	19
Mora, Apoteket Bävern EA	Ut- och inlämning	5	20	6	20	4	20	0	20	0	20	15	100	15
Mora, Cirkusplatsen Tingnäs - för bil	Provtagning	63	80	35	80	46	80	24	80	7	80	175	400	43
Orsa, Ishallen - för bil	Provtagning	41	88	16	88	23	88	9	88	3	88	92	440	20
Rättvik, Knektplatsen - för bil	Provtagning	27	88	20	88	10	88	7	88	3	88	67	440	15
Smedjebacken, Barken Arena - för bil	Provtagning	39	88	25	88	21	88	13	88	1	88	99	440	22
Svärdsjö, Apoteket Kråkan	Ut- och inlämning	14	20	5	20	12	20	2	20	0	20	33	100	33
Sälen by, Sälenhallen - för bil	Provtagning	11	48	12	56	16	56	13	56	3	56	55	272	20
Sälen Läkarmottagningen, Söderåsen Li	Provtagning	13	68	5	68	4	68	0	68	0	68	22	340	6
Sälen Stöten Alphyddan - för bil	Provtagning	28	68	3	68	0	68	0	68	0	68	31	340	9
Säter, Folkets hus - för bil	Provtagning	57	88	28	88	26	88	17	88	4	88	132	440	30
Tandådalen Läkarmottagning - för bil	Provtagning	3	68	0	68	4	68	7	68	1	68	15	340	4
Vansbro, Apoteket Tallen	Ut- och inlämning	25	68	17	68	8	68	7	68	0	68	57	340	16
Älvdalen, Apoteket Björnen	Ut- och inlämning	17	20	3	20	7	14	4	14	0	14	31	82	37
<b>Totalt</b>		<b>1126</b>	<b>2251</b>	<b>610</b>	<b>2259</b>	<b>586</b>	<b>2253</b>	<b>377</b>	<b>2253</b>	<b>80</b>	<b>2253</b>	<b>2779</b>	<b>11269</b>	<b>24</b>

# Andel med positivt provsvar för Covid-19. Perioden 1 augusti till dags datum.

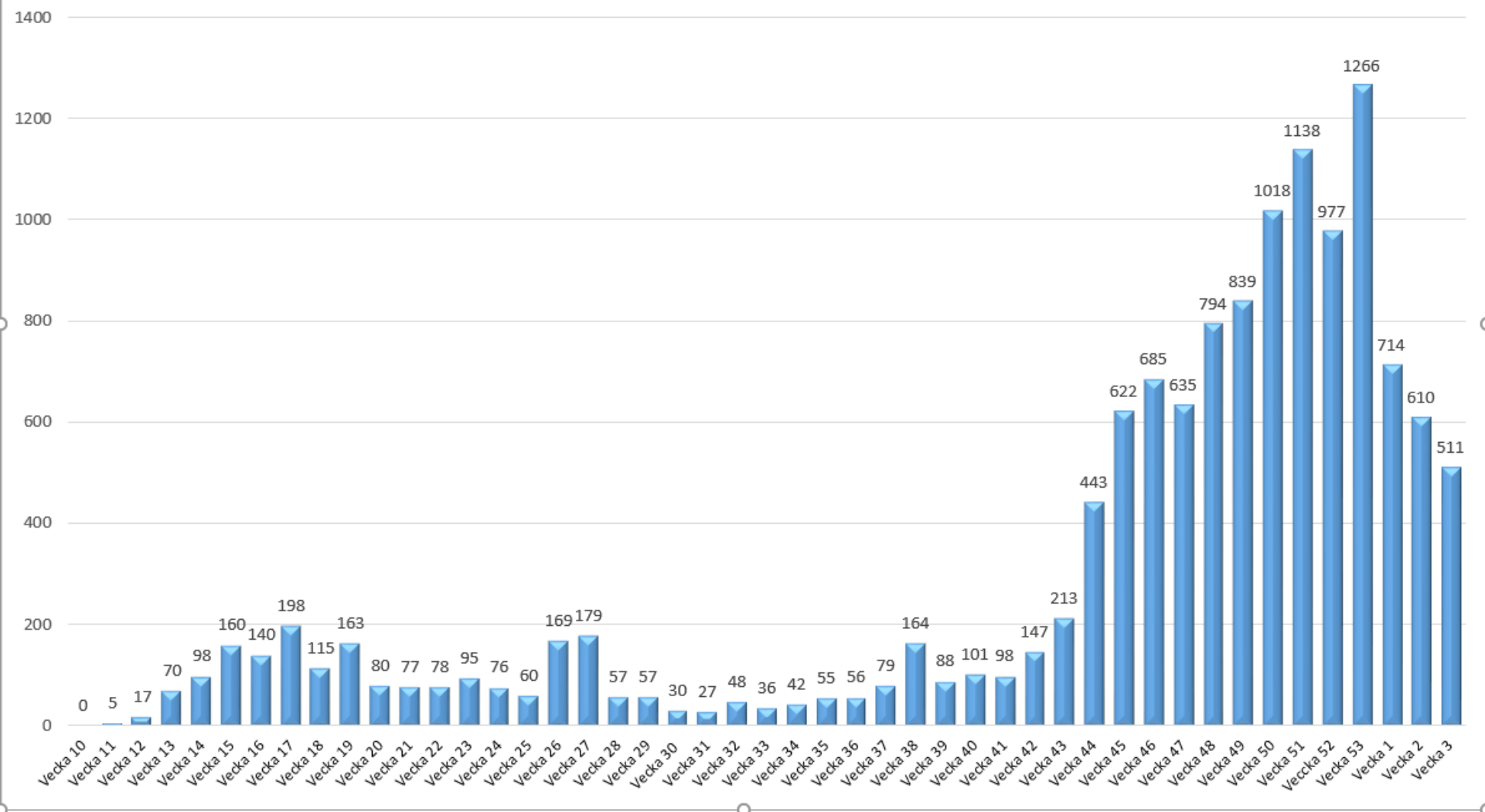




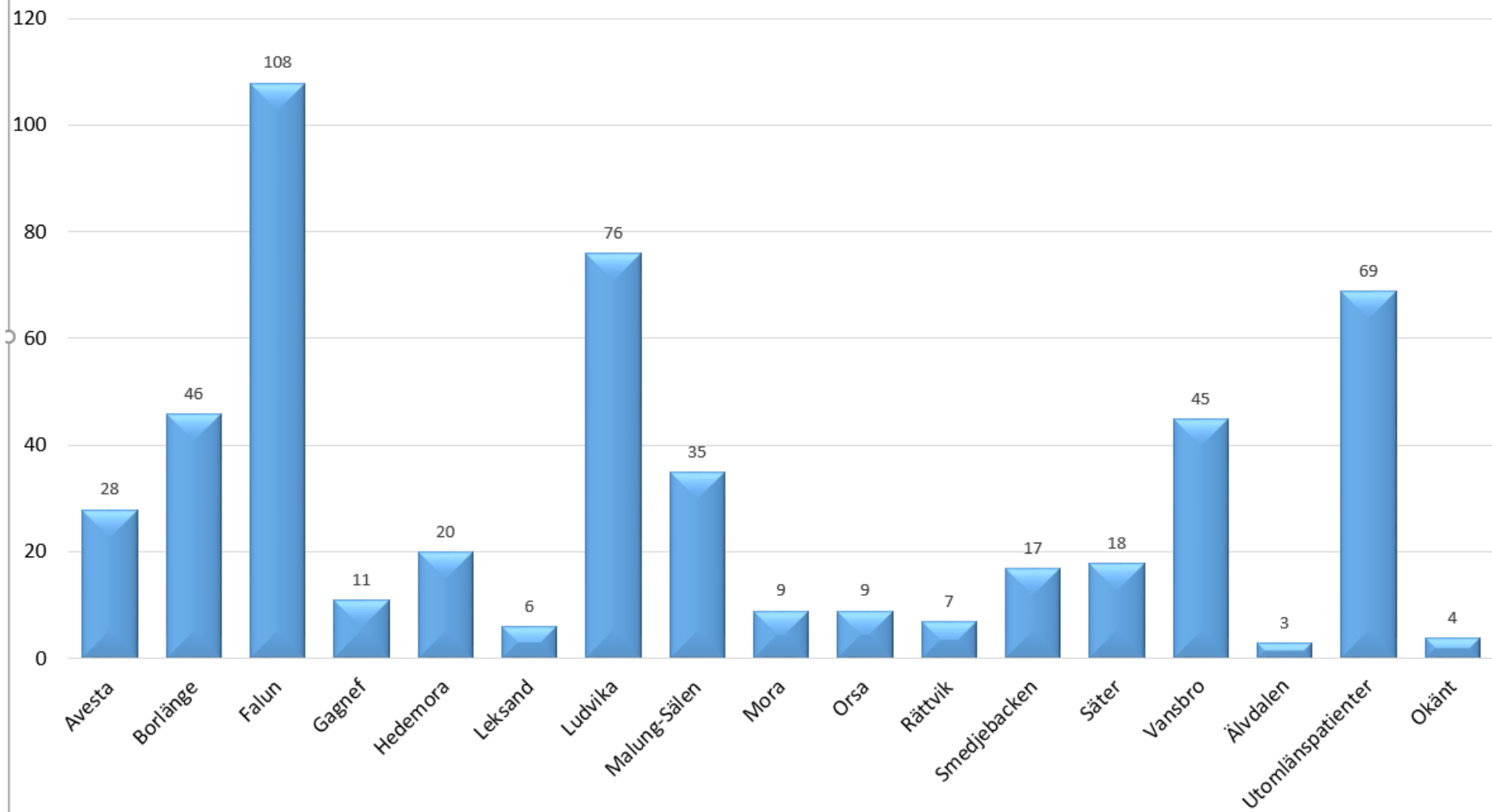
# Andel med positivt provsvar för Covid-19. Perioden 1 augusti till dags datum. Enbart patientprov



Covid-19  
antal bekräftade fall i Region Dalarna,  
vecka 10, 2020 - vecka 3, 2021



### Covid-19 antal bekräftade fall i Region Dalarna, vecka 3 Kommuner



# Sämsta regionerna i Sverige vaccinerar i snigelfart

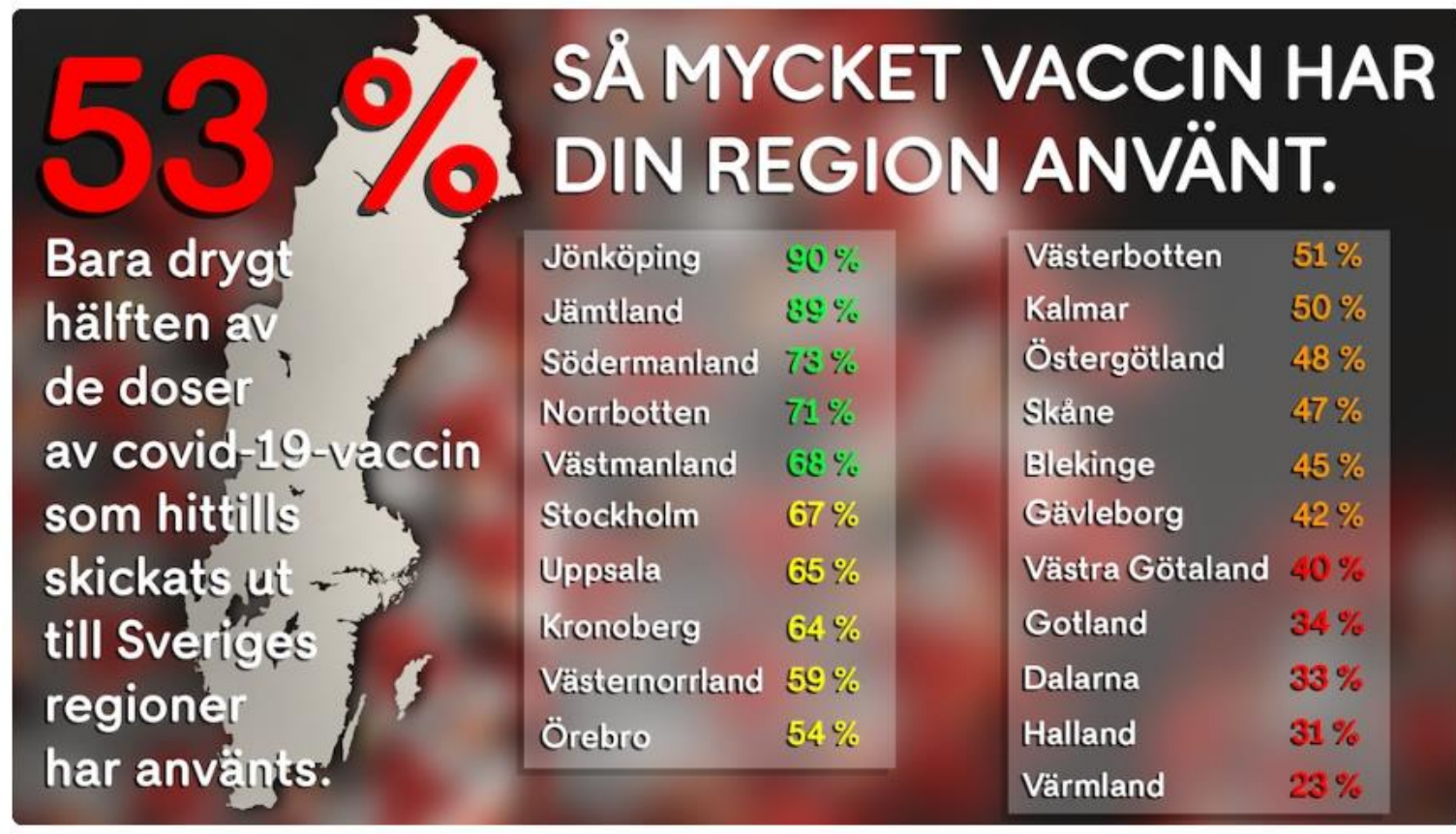
2021-01-19 • 2 min 20 sek

...

Så mycket vaccin har använts i din region – se hela listan här

Det är vitt skilda mängder coronavaccin som använts ute i landet. En sammanställning som TV4Nyhetererna gjort visar att det kan skilja så mycket som 70 procent på sina håll.

Jönköping har nyttjat 90 procent av doserna man fått, medan de regioner som använt minst andel av sina doser inte ens har förbrukat en tredjedel. I Halland har bara 31 procent av doserna utnyttjats hittills.



Utförda vaccinationer mot covid-19, registrerade i TakeCare Vaccinationsmodul



Antal utförda vaccinationer per vecka

Dosnummer ● 1 ● 2

7t

10,20t

Antal utförda vaccinationer

9467

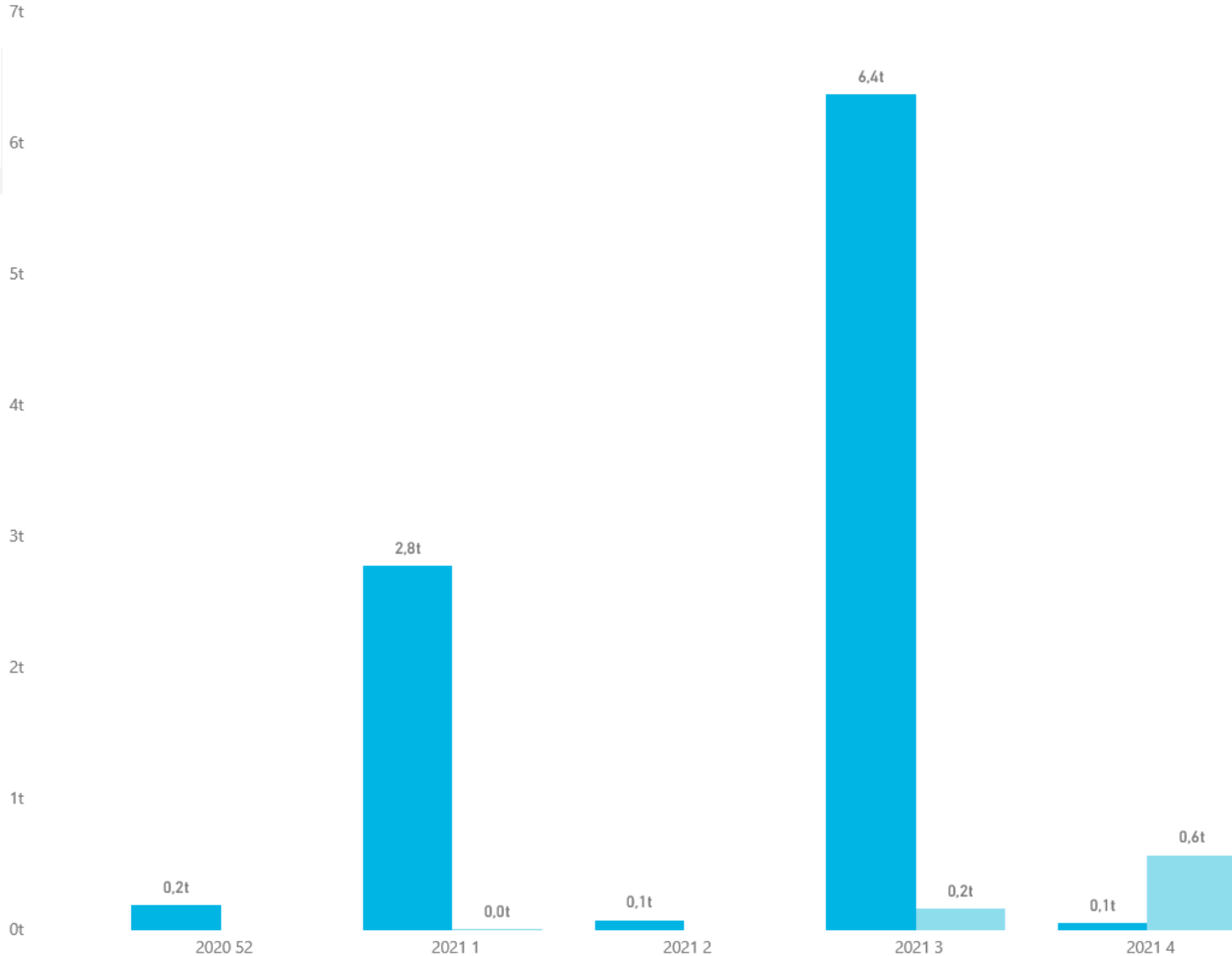
735

Dos 1

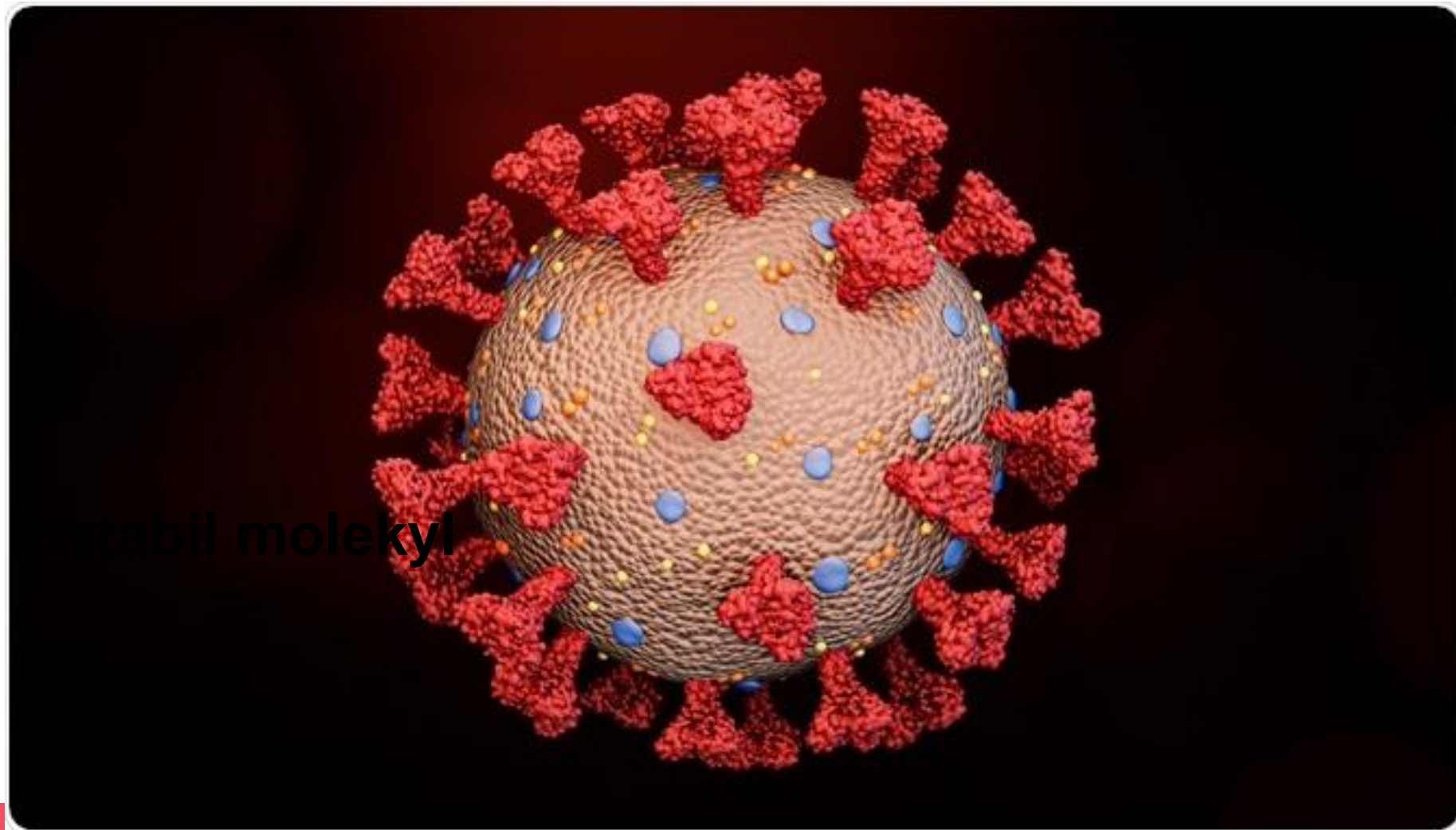
Dos 2

Antal vaccinationer per dos

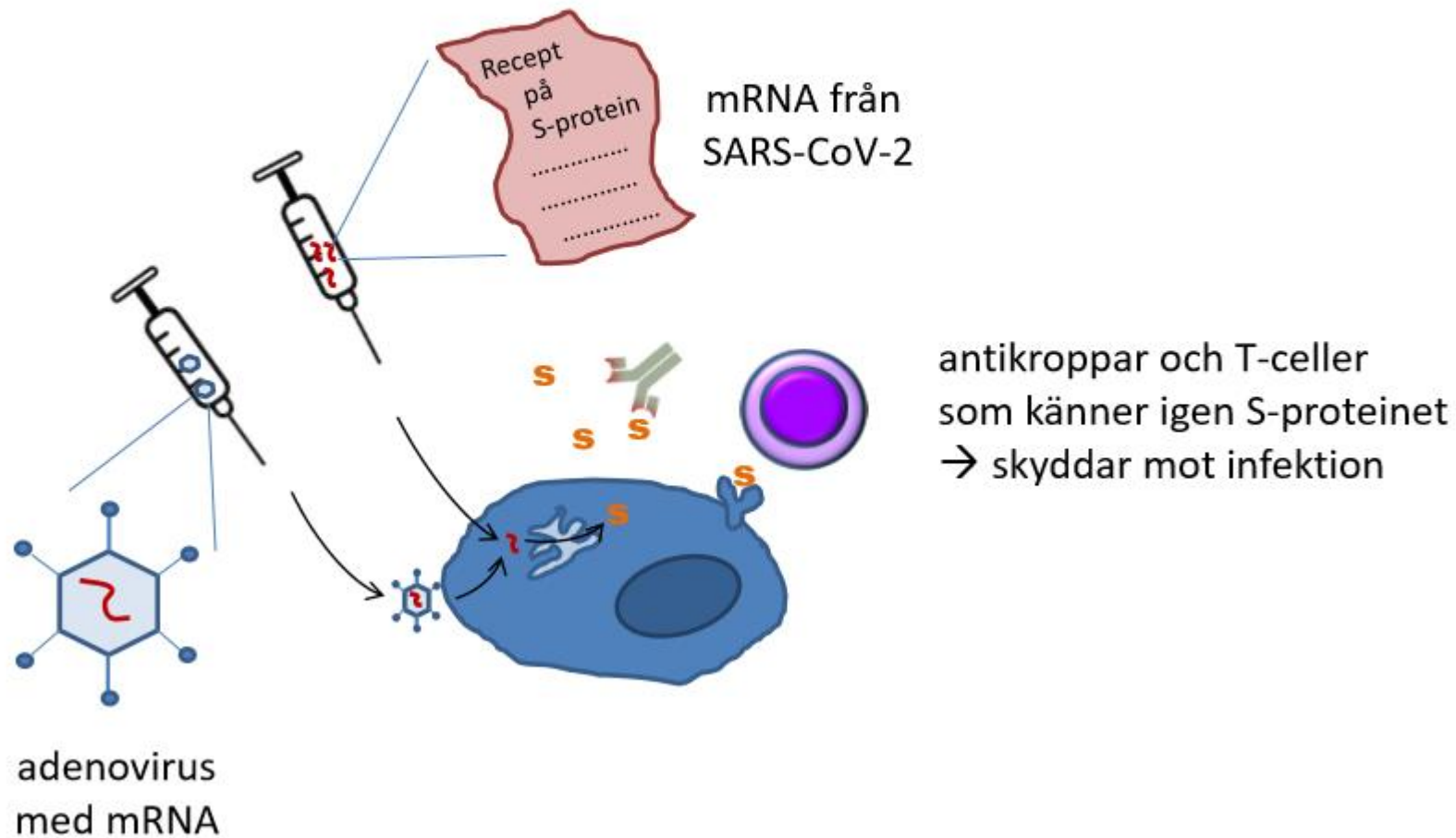
Kommun	1	2
	49	1
Avesta	774	4
Borlänge	1454	104
Falun	1755	85
Gagnef	375	2
Hedemora	427	
Leksand	641	122
Ludvika	947	112
Malung-Sälen	387	36
Mora	731	66
Orsa	128	2
Rättvik	519	95
Smedjebacken	386	3
Säter	333	1
Utömläns	38	
Vansbro	279	32
Älvdalen	244	70
<b>Totalt</b>	<b>9467</b>	<b>735</b>



# I nuläget två olika vacciner, sk m-RNA ”genetiska vacciner”

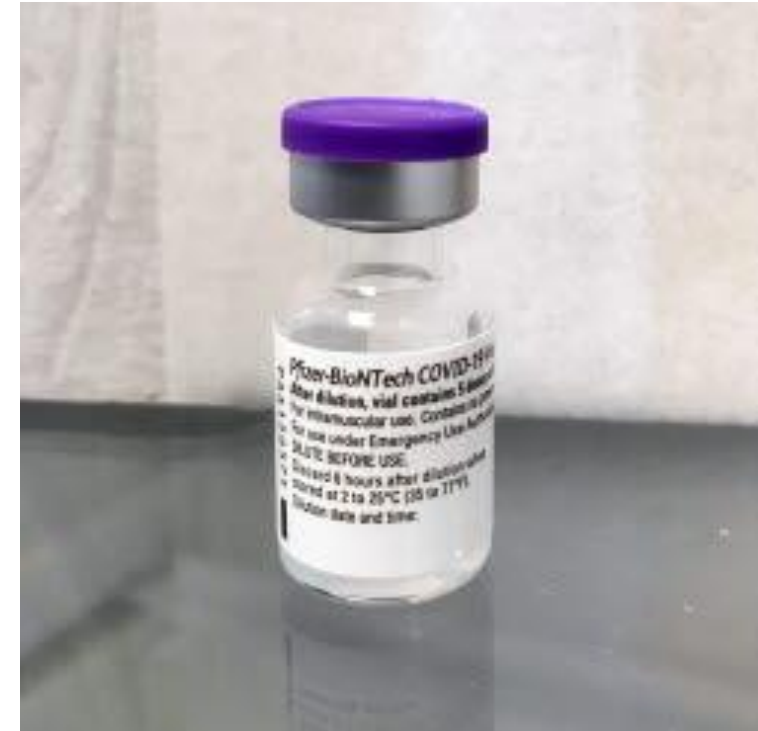


# Hur fungerar genetiska vaccin?



# I nuläget två olika vacciner

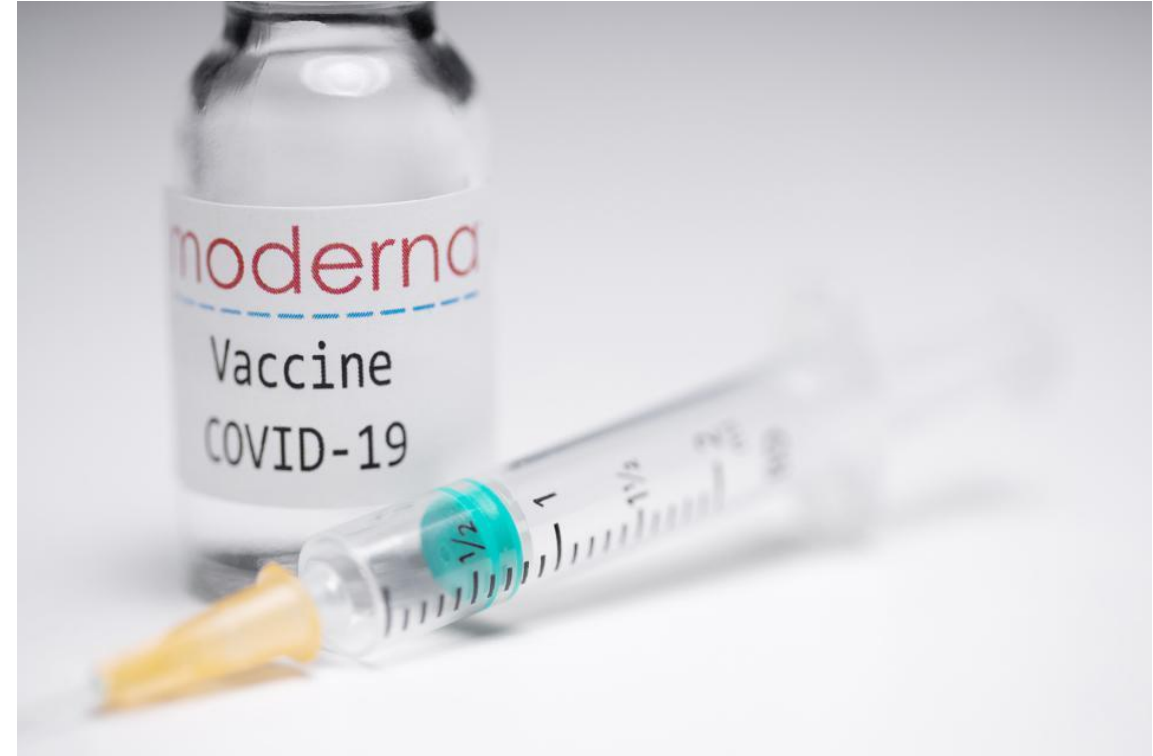
- Pfizer (Comirnaty)
- Tråk om 195 flaskor (5-6 doser/flaska)
- -80 grader
- 5 dagar i kyl (2 timmar rumstemp)
- Blandas med 1,8 ml NaCl
- 6 timmar efter blandning
- Får ej skakas, transporteras efter blandning





# I nuläget två olika vacciner

- COVID-19 Vaccine Moderna
- Vanlig frys 7 månader
- Kyl 30 dagar
- Punkterad injektionsflaska 6 tim
- Måste transporteras i fryst tillstånd

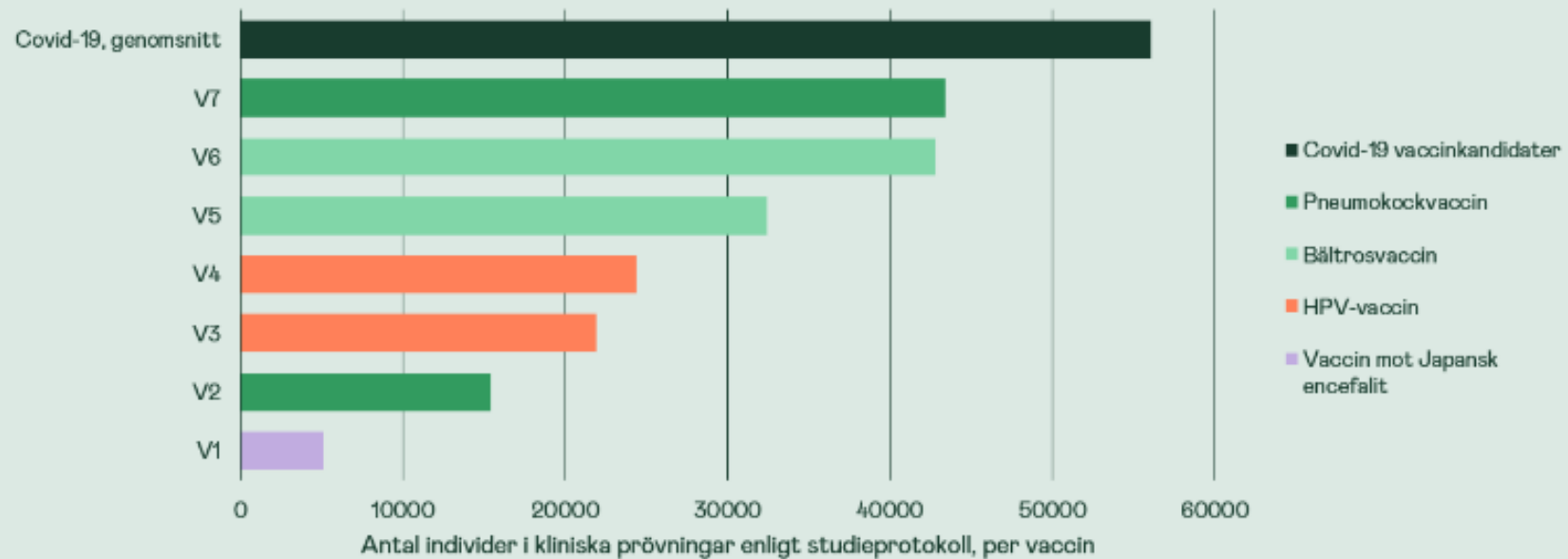


# Säkerhet...



## Antal individer i kliniska prövningar


Pågående prövningar av covid-19-vacciner jämfört med 7 godkända vacciner mot andra sjukdomar



Källa: Draft landscape of COVID-19 candidate vaccines, WHO, 2020.11.12 samt [ema.europa.eu](https://www.ema.europa.eu), 2020.10.07

# Säkerhet...






Kontakta oss Om webbplatsen regiondalarna.se Lyssna

**VÅRD** HJÄLPMEDEL FORSKNING KULTUR FÖRTROENDEVALDA LEVERANTÖRER

Du är här: [Hem](#) > [Vård](#)

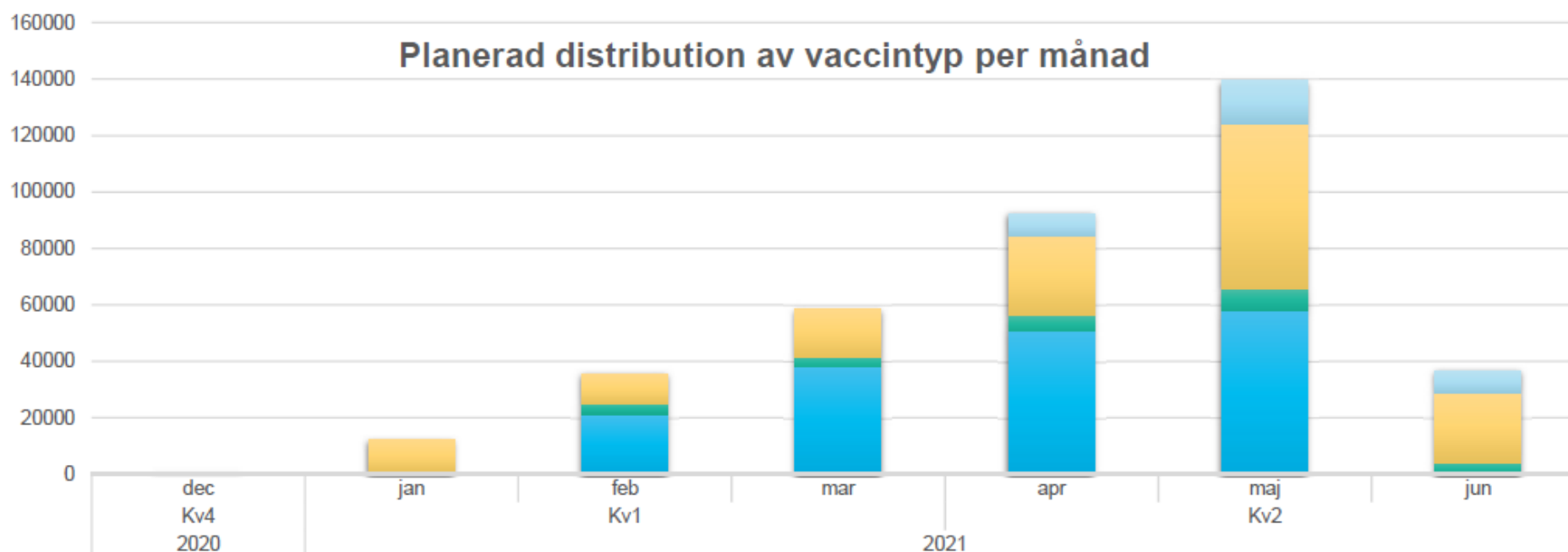


## Vård och omsorg

Här kan du som jobbar inom hälso- och sjukvården och tandvården i Dalarna ta del av information och dokument från Region Dalarna som du behöver i ditt arbete.

Vård	
Bild- och funktionsmedicin	+
Hälsa och välfärd	+
Kompetenscentrum	+
Kunskapsstyrning	+
Laboratoriemedicin	+
Läkemedel	+
Smittskydd	-
Covid-19	
Influensa	+

# Övergripande distributionsplan per vaccin



- Johnson&Johnson
- Pfizer
- Moderna
- AstraZeneca

Johnson&Johnson						7750	15500	7750
Pfizer	200	11900	10725	16965		28300	58100	24900
Moderna		400	3650	3400		5150	8000	4000
AstraZeneca			21229	38229		51000	57800	